

OVERNATNINGSSTATISTIK **JANUAR** 2021

Standard afrapportering af den kommunale overnatningsstatistik fra Danmarks Statistik



DESTINATION
SYDVESTJYLLAND

Indholdsfortegnelse

INDLEDNING, TOLKNING & BAG OM TALLENE

Slides 3-7

OPSUMMERING AF TALLENE

Slide 8

SYDKYSTDANMARK TOTALT – Januar 2021 & År til dato

Slides 9-13

VORDINGBORG KOMMUNE – Januar 2021

Slides 14-15

NÆSTVED KOMMUNE – Januar 2021

Slides 16-17

STEVNS KOMMUNE – Januar 2021

Slides 18-19

FAXE KOMMUNE – Januar 2021

Slides 20-21



DESTINATION
SYDKYSTDANMARK

Indledning

- Denne rapport er en standard afrapportering af den månedlige kommunale overnatningsstatistik fra Danmarks Statistik.
- Overnatningsstatistikken er frikøbt af VisitDenmark, således at den er offentligt tilgængelig for alle, og tallene er således tillige tilgængelige på VisitDenmarks hjemmeside for yderligere kryds og udtræk.
- Med henblik på at skabe et fælles udgangspunkt for at læse overnatningstallene har vi udarbejdet denne standard afrapportering med udtræk af overnatningstallene dels for et samlet Destination SydkystDanmark og endvidere for de fire ejerkommuner isoleret set.
- Overnatningstallene trækkes for den pågældende måned, år til dato, overnatningstype og nationalitet – og sammenlignes med samme periode året før.
- Standard afrapporteringen udkommer hver måned senest 48 timer efter, at tallene er offentliggjort på VisitDenmarks hjemmeside.



Tolkning af tallene

- Det er vigtigt at være opmærksom på, at overnatningstallene skal tolkes med forsigtighed og tages med forbehold, da der kan være væsentlige usikkerheder forbundet med tallene.
- Det kan skifte fra måned til måned, hvilke overnatningssteder, der indberetter til Danmarks Statistik, opgørelsesmetoder på antal overnatninger kan skifte fra én periode til en anden, for nogle grupper er indberetningen frivillig, for nogle grupper er overnatningstallene estimeret etc. Disse forbehold kan resultere i udsving fra periode til periode, der altså ikke nødvendigvis er en afspejling af det reelle billede.
- Herudover er det vigtigt at være opmærksom på, at overnatningstallene *ikke* indeholder overnatningstal fra mindre overnatningssteder (10-40 senge) samt overnatninger foretaget via Airbnb og lignende platforme. Se mere om dette i afsnittet "Bag om tallene" på næste slide.
- Rapporten må derfor aldrig stå alene i forhold til tolkning på overnatningstallene og udviklingen i disse. Spørgsmål til afrapporteringen kan rettes til Heidi Larsen, hl@vism.dk eller 21 56 39 96.
- Vi tager forbehold for tastefejl og fraskriver os ansvaret for evt. fejl i overnatningstallene fra Danmarks Statistik.



Bag om tallene (1/2)

- Overnatningstallene i rapporten er hentet fra Danmarks Statistik (serien TURIST), der bygger på månedlige indberetninger fra overnatningssteder. Se specifikation af de enkelte overnatningstyper på slide 7.
- Overnatningstallene er bagudrettede og offentliggøres på VisitDenmarks hjemmeside med ca. halvanden måneds forsinkelse. Tallene i januar afrapporteringen er trukket d. 10.3.2021.
- Antallet af overnatninger er opgjort, som antal gæster (personer) ganget med længden på deres ophold. Fx. tæller to gæster, som tilbringer fem nætter for 10 overnatninger.
- Overnatninger foretaget via Airbnb og lignende platforme hos private udlejere er ikke medtaget i overnatningsstatistikken.
- For at det ikke skal være muligt at identificere udviklingen for enkelte overnatningssteder kræves minimum 3 overnatningssteder i den enkelte celle (type x periode x område). Er dette ikke tilfældet diskretioneres overnatningstallet og observationen vises i tabellen som ”—”. Observationen tæller dog stadig med i totalen, hvorfor de nedbrudte tal ikke altid summer til totalen.



Bag om tallene (2/2)

- For nogle af overnatningstyperne er indberetning frivillig, fx lystbådehavne, hvorfor der kan være store udsving i overnatningstallene fra måned til måned eller år til år.
- I 2020 har Danmarks Statistik startet en registrering af overnatninger hos overnatningssteder med 10-40 senge. Disse indberettes og offentliggøres én gang om året og er således ikke med i den månedlige rapport. Disse tal opdateres næste gang for 2020 den 23. april 2021.



Specifikation af overnatningstyper indeholdt i overnatningsstatistikken

Overnatningstype	Indhold
Hoteller og feriecentre	Kategorien "hotel" omfatter hoteller, lejlighedshoteller, moteller, kroer, strandhoteller og lignende med daglig sengeredning og rengøring af værelser. Kategorien feriecenter omfatter klynger af huse, lejligheder eller bungalows, der er indrettet som ferieboliger med køkkenfaciliteter. Inkluderer overnatningssteder med minimum 40 sengepladser.
Feriehuse	Statistikken offentliggøres ultimo april året efter tællingsåret. Den årlige opgørelse af feriehusudlejning dækker samtlige udlejningsfirmaer med over 25 huse. Den månedlige undersøgelse sker ved indberetning fra de 30 største aktører på markedet, som tilsammen dækker ca. 80 pct. af det endelige resultat. Disse indberetninger opregnes til den fulde population hver måned. Månedstallene regnes som værende foreløbige og erstattes af årstællingens resultat ved udgangen af året.
Camping	Campingpladser med minimum 75 campingenheder deltager i statistikken. Antal overnatninger i statistikken kan derfor være underestimeret ifht. det reelle antal overnatninger på campingpladser i Danmark.
Lystbådehavne	Statistikken for lystbådehavne er blevet frivillig fra 2004, hvilket kan influere på sammenligneligheden over tid samt dækningsgraden. Nogle indberetninger er baseret på skøn efter bedste evne, da lystbådehavnene ikke har bookingsystemer. Tallene opgøres sæsonvis maj-september.
Vandrehjem	Statistikken inkluderer vandrerhjem med mindst 40 sengepladser samt vandrerhjem med medlemskab af Danhostel.

Opsummering af tallene

- I januar 2021 er det totale antal overnatninger faldet med 5% sammenlignet med januar 2020.
- Faldet i overnatninger er betydeligt mindre end landsgennemsnittet på -57%. Det er primært en stigning på 24% i Vordingborg Kommune og et fald på 48% i Næstved kommune, der påvirker resultatet.
- Nedgangen i antal overnatninger totalt set dækker over en stigning i danske overnatninger på 18% og et fald i de udenlandske overnatninger på 85%.
- Overnatninger i hele landet er kraftigt påvirket af indrejserestriktionerne med et fald i de udenlandske overnatninger på hele 91% i januar. Men også de danske overnatninger på landsplan er faldet med 26% i januar.



SYDKYSTDANMARK TOTALT OPSUMMERET

- Januar 2021 & År til dato

Januar 2021 totalt	Januar 2021	Januar 2020	Ændring i antal	Ændring i procent
Destination SydkystDanmark	21.244	22.435	-1.191	-5%
- Danskere	20.494	17.321	3.175	18%
- Udlandet	748	5.114	-4.366	-85%
Hele landet	778.694	1.792.870	-1.014.176	-57%
- Danskere	702.888	951.032	-248.144	-26%
- Udlandet	75.806	841.834	-766.031	-91%

ÅTD totalt	Jan - Jan 2021	Jan - Jan 2020	Ændring i antal	Ændring i procent
Destination SydkystDanmark	21.244	22.435	-1.191	-5%
- Danskere	20.494	17.321	3.175	18%
- Udlandet	748	5.114	-4.366	-85%
Hele landet	778.694	1.792.870	-1.014.176	-57%
- Danskere	702.888	951.032	-248.144	-26%
- Udlandet	75.806	841.834	-766.031	-91%

I sagens natur er januar 2021-tallene og År til dato-tallene det samme.

I den resterende rapport for januar 2021 vises således kun tallene for januar 2021.

SYDKYSTDANMARK TOTALT

- Januar 2021

Januar totalt	Januar 2021	Januar 2020	Ændring i antal	Ændring i procent
Destination SydkystDanmark	21.244	22.435	-1.191	-5%
- Vordingborg Kommune	8.205	6.641	1.564	24%
- Næstved Kommune	2.699	5.206	-2.507	-48%
- Stevns Kommune	4.964	4.942	22	0%
- Faxe Kommune	5.376	5.646	-270	-5%
Hele landet	778.694	1.792.870	-1.014.176	-57%



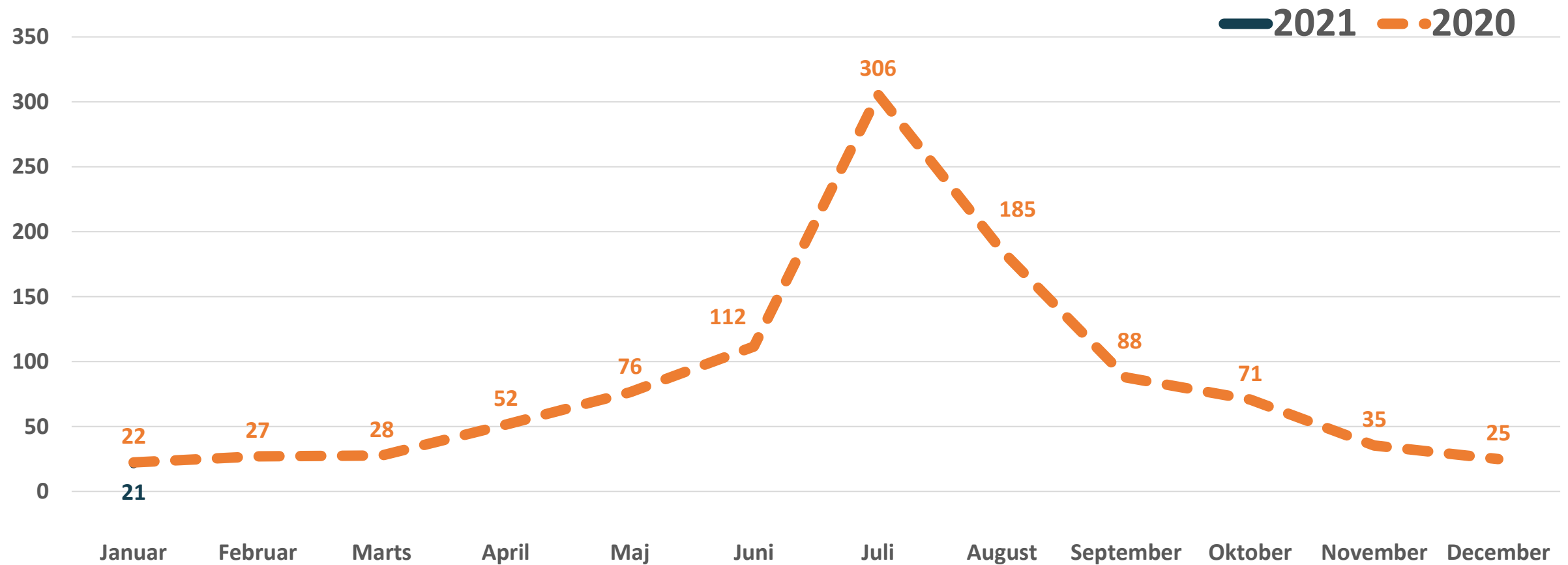
Danske overnatninger	Januar 2021	Januar 2020	Ændring i antal	Ændring i procent
Destination SydkystDanmark	20.496	17.321	3.175	18%
- Vordingborg Kommune	7.815	3.775	4.040	107%
- Næstved Kommune	2.599	4.516	-1.917	-42%
- Stevns Kommune	4.862	3.937	925	23%
- Faxe Kommune	5.220	5.093	127	2%
Hele landet	702.888	951.032	-248.144	-26%

Udenlandske overnatninger	Januar 2021	Januar 2020	Ændring i antal	Ændring i procent
Destination SydkystDanmark	748	5.114	-4.366	-85%
- Vordingborg Kommune	390	2.866	-2.476	-86%
- Næstved Kommune	100	690	-590	-86%
- Stevns Kommune	102	1.005	-903	-90%
- Faxe Kommune	156	553	-397	-72%
Hele landet	75.806	841.837	-766.031	-91%

SYDKYSTDANMARK TOTALT

- Udviklingen 2021 vs. 2020

(i 1000 overnatninger)



SYDKYSTDANMARK TOTALT

- Fordelt på overnatningstype



“-” angiver at observationen mangler, er diskretioneret eller er for usikker til at kunne angives. Observationen tæller dog stadig med i totalen, hvorfor de nedbrudte tal ikke altid summer til totalen.

* Lystbådehavne indberetter kun i perioden maj til september.

** Færre end 3 vandrehjem i SydkystDanmark indberetter tal til Danmarks Statistik.

Januar totalt (type)	Januar 2021	Januar 2020	Ændring i antal	Ændring i procent
Total	21.244	22.435	-1.191	-5%
- Hoteller og Feriecentre	3.685	7.514	-3.829	-51%
- Feriehuse	11.144	7.656	3.488	46%
- Camping	3.910	3.666	244	7%
- Lystbådehavne *	—	—	—	—
- Vandrehjem **	—	—	—	—

SYDKYSTDANMARK TOTALT

- Fordelt på nationalitet



Januar (nationalitet)	Januar 2021	Januar 2020	Ændring i antal	Ændring i procent
Total	21.244	22.435	-1.191	-5%
- Danske	20.496	17.321	3.175	18%
- Tyske	176	3.049	-2.873	-94%
- Svenske	60	167	-107	-64%
- Norske	9	33	-24	-73%
- Hollandske	135	231	-96	-42%
- Andre nationaliteter	368	1.634	-1.266	-77%

VORDINGBORG KOMMUNE

- Januar 2021 - type og nationalitet

”-” angiver at observationen mangler, er diskretioneret eller er for usikker til at kunne angives. Observationen tæller dog stadig med i totalen, hvorfor de nedbrudte tal ikke altid summer til totalen.



TYPE

Januar – Vordingborg	Januar 2021	Januar 2020	Ændring i antal	Ændring i procent
Total	8.205	6.641	1.564	24%
- Hoteller og Feriecentre	1.193	1.375	-182	-13%
- Feriehuse	6.851	4.863	1.988	41%
- Camping*	—	—	—	—
- Lystbådehavne**	—	—	—	—
- Vandrehjem***	—	—	—	—

* Observationen er diskretioneret, da færre end 3 campingpladser i Vordingborg kommune har indberettet tal i januar. Det antages, at det skyldes, at flere campingpladser har lukket i perioden.

** Lystbådehavne indberetter kun tal i perioden maj – september.

*** Observationen er diskretioneret, da færre end 3 vandrehjem i Vordingborg kommune har indberettet tal til Danmarks Statistik. Dette antages, at det skyldes, at der kun er ét vandrehjem i kategorien.

NATIONALITET

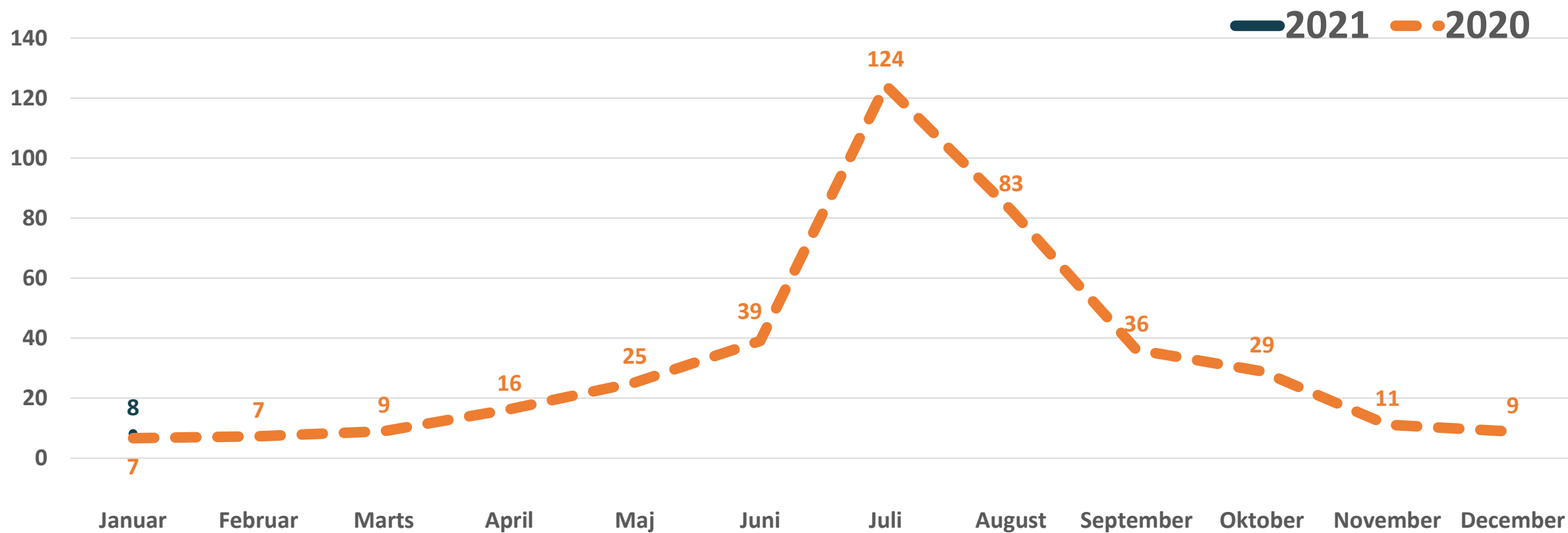


Januar – Vordingborg	Januar 2021	Januar 2020	Ændring i antal	Ændring i procent
Total	8.205	6.641	1.564	24%
- Danske	7.815	3.775	4.040	107%
- Tyske	137	2.042	-1.905	-93%
- Svenske	9	55	-46	-84%
- Norske	3	17	-14	-82%
- Hollandske	118	146	-28	-19%
- Andre nationaliteter	123	606	-483	-80%

VORDINGBORG KOMMUNE TOTALT

- Udviklingen 2021 vs. 2020

(i 1000 overnatninger)



NÆSTVED KOMMUNE

- Januar 2021 - type og nationalitet

”-” angiver at observationen mangler, er diskretioneret eller er for usikker til at kunne angives. Observationen tæller dog stadig med i totalen, hvorfor de nedbrudte tal ikke altid summer til totalen.



TYPE

Januar – Næstved	Januar 2021	Januar 2020	Ændring i antal	Ændring i procent
Total	2.699	5.206	-2.507	-48%
- Hoteller og Feriecentre	1.324	4.359	-3.035	-70%
- Feriehuse	1.375	847	528	62%
- Camping*	—	—	—	—
- Lystbådehavne**	—	—	—	—
- Vandrehjem***	—	—	—	—

* Observationen er diskretioneret, da færre end 3 campingpladser i Næstved kommune har indberettet tal i januar. Det antages, at det skyldes, at flere campingpladser har lukket i perioden.

** Lystbådehavne indberetter kun tal i perioden maj – september.

*** Der findes ingen vandrehjem i Næstved Kommune i kategorien.

NATIONALITET

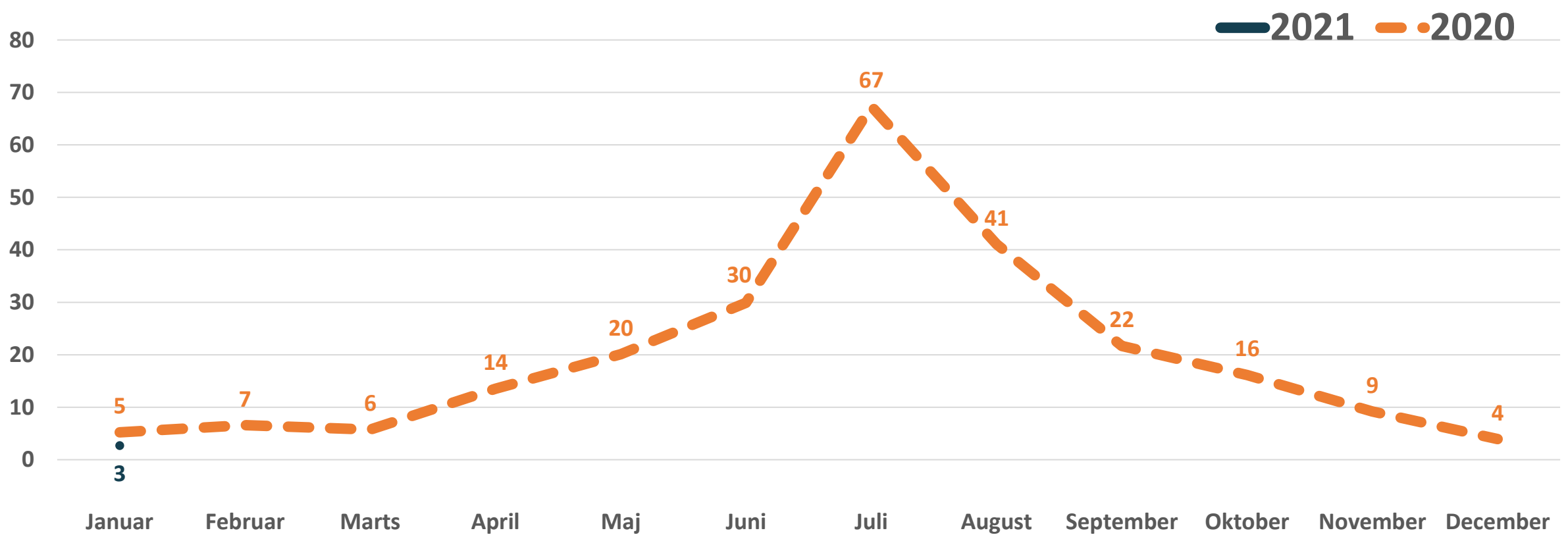


Januar – Næstved	Januar 2021	Januar 2020	Ændring i antal	Ændring i procent
Total	2.699	5.206	-2.507	-48%
- Danske	2.599	4.516	-1.917	-42%
- Tyske	7	169	-162	-96%
- Svenske	3	76	-73	-96%
- Norske	—	13	-13	-100%
- Hollandske	—	62	-62	-100%
- Andre nationaliteter	90	370	-280	-76%

NÆSTVED KOMMUNE TOTALT

- Udviklingen 2021 vs. 2020

(i 1000 overnatninger)



STEVNS KOMMUNE

- Januar 2021 - type og nationalitet

”-” angiver at observationen mangler, er diskretioneret eller er for usikker til at kunne angives. Observationen tæller dog stadig med i totalen, hvorfor de nedbrudte tal ikke altid summer til totalen.



TYPE

Januar totalt – Stevns	Januar 2021	Januar 2020	Ændring i antal	Ændring i procent
Total	4.964	4.942	22	0%
- Hoteller og Feriecentre	1.168	1.780	-612	-34%
- Feriehuse	2.078	1.562	516	33%
- Camping*	—	—	—	—
- Lystbådehavne**	—	—	—	—
- Vandrehjem***	—	—	—	—

* Observationen er diskretioneret, da færre end 3 campingpladser i Stevns kommune indberetter til Danmarks Statistik. Det antages, at det skyldes, at der kun findes to campingpladser i kategorien.

** Lystbådehavne indberetter kun tal i perioden maj – september.

*** Observationen er diskretioneret, da færre end 3 vandrehjem i Stevns kommune indberetter tal til Danmarks Statistik. Det antages, at det skyldes, at der kun findes ét vandrehjem i kategorien.

NATIONALITET

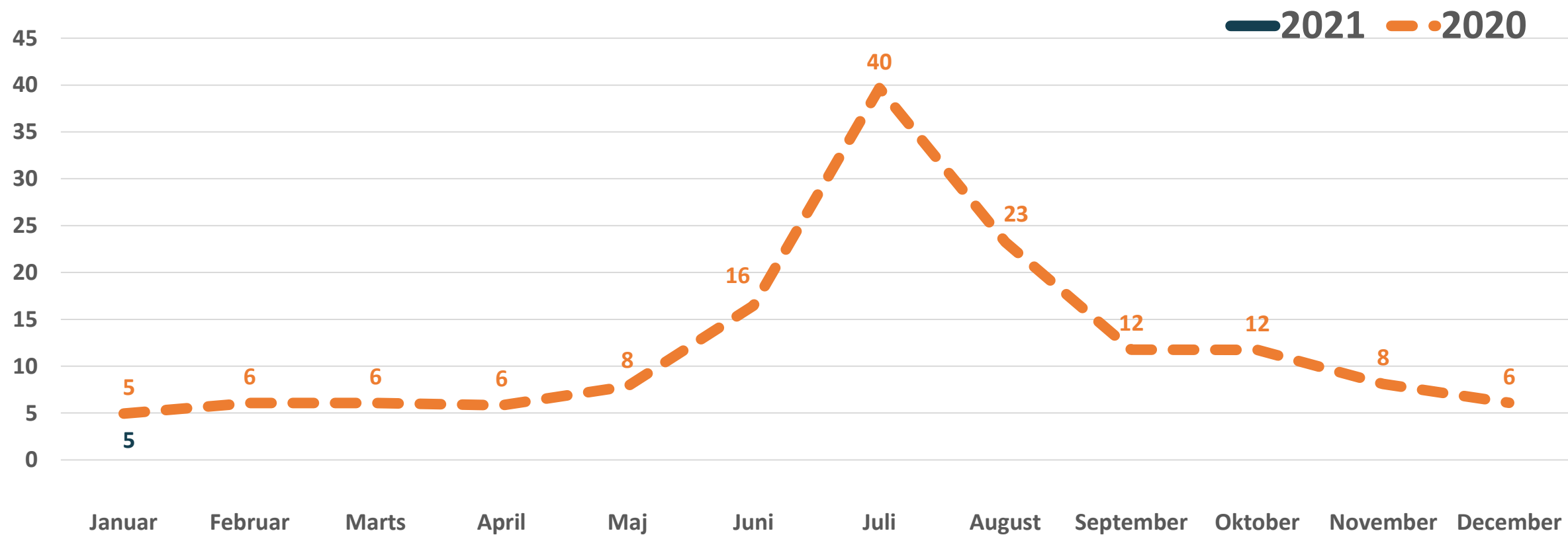


Januar totalt – Stevns	Januar 2021	Januar 2020	Ændring i antal	Ændring i procent
Total	4.964	4.942	22	0%
- Danske	4.862	3.937	925	23%
- Tyske	30	581	-551	-95%
- Svenske	2	12	-10	-83%
- Norske	6	—	6	—
- Hollandske	—	7	-7	-100%
- Andre nationaliteter	64	405	-341	-84%

STEVNS KOMMUNE TOTALT

- Udviklingen 2021 vs. 2020

(i 1000 overnatninger)



FAXE KOMMUNE

- Januar 2021 - type og nationalitet

”-” angiver at observationen mangler, er diskretoneret eller er for usikker til at kunne angives. Observationen tæller dog stadig med i totalen, hvorfor de nedbrudte tal ikke altid summer til totalen.



TYPE

Januar totalt – Faxe	Januar 2021	Januar 2020	Ændring i antal	Ændring i procent
Total	5.376	5.646	-270	-5%
- Hoteller og Feriecentre*	—	—	—	—
- Feriehuse	840	384	456	119%
- Camping	3.910	3.666	244	7%
- Lystbådehavne**	—	—	—	—
- Vandrehjem***	—	—	—	—

* Observationen er diskretoneret, da færre end 3 hoteller/feriecentre i Faxe kommune indberetter tal til Danmarks Statistik. Det antages, at det skyldes, at der kun findes to hoteller/feriecentre i kategorien.

** Lystbådehavne indberetter kun tal i perioden maj – september.

*** Observationen er diskretoneret, da færre end 3 vandrehjem i Faxe Kommune indberetter tal til Danmarks Statistik. Det antages, at det skyldes, at der kun findes ét vandrehjem i kategorien.

NATIONALITET

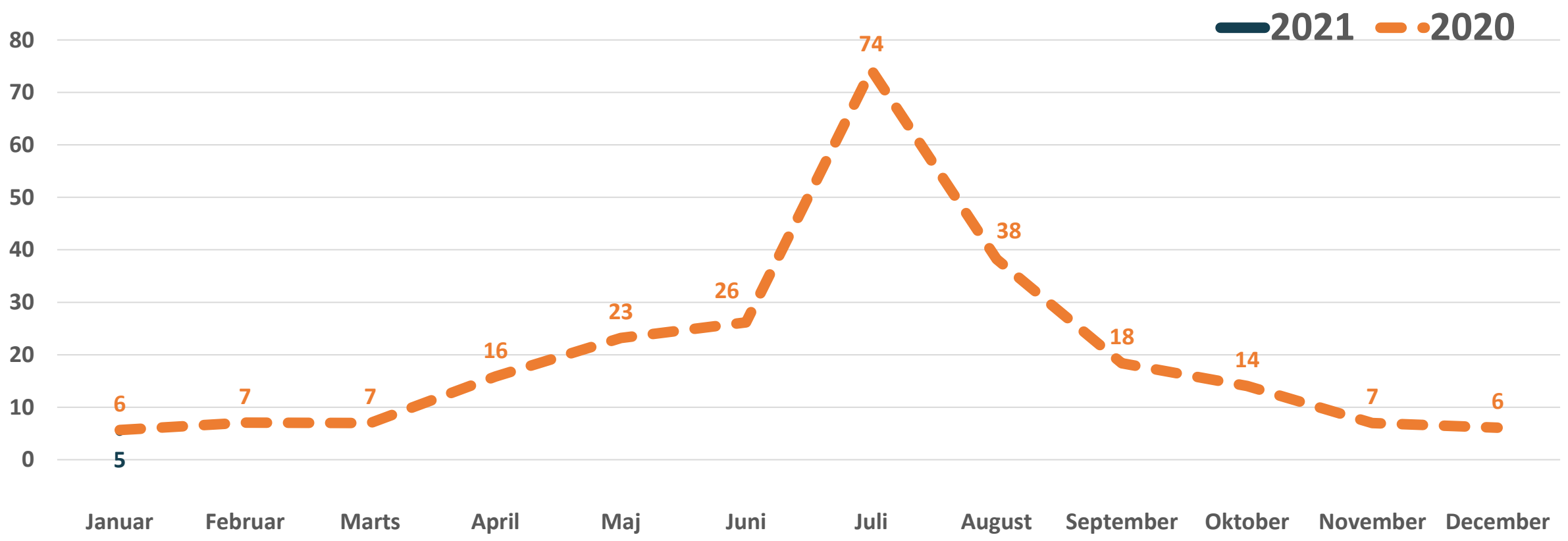


Januar totalt – Faxe	Januar 2021	Januar 2020	Ændring i antal	Ændring i procent
Total	5.376	5.646	-270	-5%
- Danske	5.220	5.093	127	2%
- Tyske	2	257	-255	-99%
- Svenske	46	24	22	92%
- Norske	—	3	-3	-100%
- Hollandske	17	16	1	6%
- Andre nationaliteter	91	253	-162	-64%

FAXE KOMMUNE TOTALT

- Udviklingen 2021 vs. 2020

(i 1000 overnatninger)



Rapporten er udarbejdet i projektet "Datadrevet destinationsudvikling".

Projektet gennemføres i et samarbejde mellem Destination SydkystDanmark, Visit Lolland-Falster, Dansk Kyst- og Naturturisme og analysebureauet Inzights med støtte fra Danmarks Erhvervsfremmebestyrelse.

Spørgsmål? Kontakt Heidi Larsen på hl@vism.dk.

Se mere om projektet på:

www.sydkystdanmark.dk/datadrevetdestinationsudvikling

Støttet af:

 Danmarks
Erhvervsfremmebestyrelse

VisitLollandFalster 

In|zights

 DESTINATION
SYDKYSTDANMARK

 DANSK
KYST & NATUR
TURISME