

OVERNATNINGSSTATISTIK **APRIL** 2021

Standard afrapportering af den kommunale overnatningsstatistik fra Danmarks Statistik



DESTINATION
SYDVESTJYLLAND

Indholdsfortegnelse

INDLEDNING, TOLKNING & BAG OM TALLENE

Slides 3-7

OPSUMMERING AF TALLENE

Slide 8

SYDKYSTDANMARK TOTALT – April 2021 & År til dato

Slides 9-14

VORDINGBORG KOMMUNE – April 2021 & År til dato

Slides 15-17

NÆSTVED KOMMUNE – April 2021 & År til dato

Slides 18-20

STEVNS KOMMUNE – April 2021 & År til dato

Slides 21-23

FAXE KOMMUNE – April 2021 & År til dato

Slides 24-26



DESTINATION
SYDKYSTDANMARK

Indledning

- Denne rapport er en standard afrapportering af den månedlige kommunale overnatningsstatistik fra Danmarks Statistik.
- Overnatningsstatistikken er frikøbt af VisitDenmark, således at den er offentligt tilgængelig for alle, og tallene er således tillige tilgængelige på VisitDenmarks hjemmeside for yderligere kryds og udtræk.
- Med henblik på at skabe et fælles udgangspunkt for at læse overnatningstallene har vi udarbejdet denne standard afrapportering med udtræk af overnatningstallene dels for et samlet Destination SydkystDanmark og endvidere for de fire ejerkommuner isoleret set.
- Overnatningstallene trækkes for den pågældende måned, år til dato, overnatningstype og nationalitet – og sammenlignes med samme periode året før.
- Standard afrapporteringen udkommer hver måned senest 48 timer efter, at tallene er offentliggjort på VisitDenmarks hjemmeside.



Tolkning af tallene

- Det er vigtigt at være opmærksom på, at overnatningstallene skal tolkes med forsigtighed og tages med forbehold, da der kan være væsentlige usikkerheder forbundet med tallene.
- Det kan skifte fra måned til måned, hvilke overnatningssteder, der indberetter til Danmarks Statistik, opgørelsesmetoder på antal overnatninger kan skifte fra én periode til en anden, for nogle grupper er indberetningen frivillig, for nogle grupper er overnatningstallene estimeret etc. Disse forbehold kan resultere i udsving fra periode til periode, der altså ikke nødvendigvis er en afspejling af det reelle billede.
- Herudover er det vigtigt at være opmærksom på, at overnatningstallene *ikke* indeholder overnatningstal fra mindre overnatningssteder (10-40 senge) samt overnatninger foretaget via Airbnb og lignende platforme. Se mere om dette i afsnittet "Bag om tallene" på næste slide.
- Rapporten må derfor aldrig stå alene i forhold til tolkning på overnatningstallene og udviklingen i disse. Spørgsmål til afrapporteringen kan rettes til Heidi Larsen, hl@vism.dk eller 21 56 39 96.
- Vi tager forbehold for tastefejl og fraskriver os ansvaret for evt. fejl i overnatningstallene fra Danmarks Statistik.



Bag om tallene (1/2)

- Overnatningstallene i rapporten er hentet fra Danmarks Statistik (serien TURIST), der bygger på månedlige indberetninger fra overnatningssteder. Se specifikation af de enkelte overnatningstyper på slide 7.
- Overnatningstallene er bagudrettede og offentliggøres på VisitDenmarks hjemmeside med ca. halvanden måneds forsinkelse. Tallene i april afrapporteringen er trukket d. 9.6.2021.
- Antallet af overnatninger er opgjort, som antal gæster (personer) ganget med længden på deres ophold. Fx. tæller to gæster, som tilbringer fem nætter for 10 overnatninger.
- Overnatninger foretaget via Airbnb og lignende platforme hos private udlejere er ikke medtaget i overnatningsstatistikken.
- For at det ikke skal være muligt at identificere udviklingen for enkelte overnatningssteder kræves minimum 3 overnatningssteder i den enkelte celle (type x periode x område). Er dette ikke tilfældet diskretioneres overnatningstallet og observationen vises i tabellen som som "—". Observationen tæller dog stadig med i totalen, hvorfor de nedbrudte tal ikke altid summer til totalen.



Bag om tallene (2/2)

- For nogle af overnatningstyperne er indberetning frivillig, fx lystbådehavne, hvorfor der kan være store udsving i overnatningstallene fra måned til måned eller år til år.
- I 2020 har Danmarks Statistik startet en registrering af overnatninger hos overnatningssteder med 10-40 senge. Disse indberettes og offentliggøres én gang om året og er således ikke med i den månedlige rapport. Disse tal er senest opdateret for 2020 den 28. maj 2021. VDK har adgang til tallene på kommuneniveau og udgiver en rapport med disse tal i uge 24.



Specifikation af overnatningstyper indeholdt i overnatningsstatistikken

Overnatningstype	Indhold
Hoteller og feriecentre	Kategorien "hotel" omfatter hoteller, lejlighedshoteller, moteller, kroer, strandhoteller og lignende med daglig sengeredning og rengøring af værelser. Kategorien feriecenter omfatter klynger af huse, lejligheder eller bungalows, der er indrettet som ferieboliger med køkkenfaciliteter. Inkluderer overnatningssteder med minimum 40 sengepladser.
Feriehuse	Statistikken offentliggøres ultimo april året efter tællingsåret. Den årlige opgørelse af feriehusudlejning dækker samtlige udlejningsfirmaer med over 25 huse. Den månedlige undersøgelse sker ved indberetning fra de 30 største aktører på markedet, som tilsammen dækker ca. 80 pct. af det endelige resultat. Disse indberetninger opregnes til den fulde population hver måned. Månedstallene regnes som værende foreløbige og erstattes af årstællingens resultat ved udgangen af året.
Camping	Campingpladser med minimum 75 campingenheder deltager i statistikken. Antal overnatninger i statistikken kan derfor være underestimeret ifht. det reelle antal overnatninger på campingpladser i Danmark.
Lystbådehavne	Statistikken for lystbådehavne er blevet frivillig fra 2004, hvilket kan influere på sammenligneligheden over tid samt dækningsgraden. Nogle indberetninger er baseret på skøn efter bedste evne, da lystbådehavnene ikke har bookingsystemer. Tallene opgøres sæsonvis maj-september.
Vandrehjem	Statistikken inkluderer vandrerhjem med mindst 40 sengepladser samt vandrerhjem med medlemskab af Danhostel.

Opsummering af tallene

- I april 2021 er det totale antal overnatninger i Destination SydkystDanmark steget med 30% sammenlignet med april 2020, der var den første hele måned påvirket af Coronakrisen. For perioden januar til april (ÅTD) er der nu realiseret en samlet vækst i overnatningerne på 22% ift. 2020.
- Stigningen i antal overnatninger ÅTD dækker over en stigning i danske overnatninger på 36% og et fortsat fald i de udenlandske overnatninger på 74%.
- På landsplan er antallet af overnatninger samlet steget med 67% i april. Overnatningerne i hele landet er dog fortsat kraftigt påvirket af indrejserestriktionerne med et fald i de udenlandske overnatninger på hele 83% ÅTD. På trods af, at de danske overnatninger på landsplan er steget med 32% ÅTD, er det samlede antal overnatninger faldet med -6%.



SYDKYSTDANMARK TOTALT OPSUMMERET

- April 2021 & År til dato

April 2021 totalt	April 2021	April 2020	Ændring i antal	Ændring i procent
Destination SydkystDanmark	67.011	51.544	15.467	30%
- Danskere	64.928	49.393	15.535	31%
- Udlandet	2.083	2.151	-68	-3%
Hele landet	2.126.221	1.273.895	852.326	67%
- Danskere	2.022.512	1.214.050	808.462	67%
- Udlandet	103.709	59.846	43.863	73%

ÅTD totalt	Jan - Apr 2021	Jan - Apr 2020	Ændring i antal	Ændring i procent
Destination SydkystDanmark	156.517	128.656	27.861	22%
- Danskere	152.182	111.830	40.352	36%
- Udlandet	4.335	16.826	-12.491	-74%
Hele landet	6.129.060	6.533.926	-404.866	-6%
- Danskere	5.754.560	4.345.451	1.409.109	32%
- Udlandet	374.500	2.188.475	-1.813.975	-83%

SYDKYSTDANMARK TOTALT

- April 2021

April totalt	April 2021	April 2020	Ændring i antal	Ændring i procent
Destination SydkystDanmark	67.011	51.544	15.467	30%
- Vordingborg Kommune	20.752	16.322	4.430	27%
- Næstved Kommune	16.327	13.543	2.784	21%
- Stevns Kommune	10.685	5.822	4.863	84%
- Faxe Kommune	19.247	15.857	3.390	21%
Hele landet	2.126.221	1.273.895	852.326	67%



Danske overnatninger	April 2021	April 2020	Ændring i antal	Ændring i procent
Destination SydkystDanmark	64.928	49.393	15.535	31%
- Vordingborg Kommune	20.177	15.682	4.495	29%
- Næstved Kommune	15.792	13.132	2.660	20%
- Stevns Kommune	10.090	5.161	4.929	96%
- Faxe Kommune	18.869	15.418	3.451	22%
Hele landet	2.022.512	1.214.050	808.462	67%

Udenlandske overnatninger	April 2021	April 2020	Ændring i antal	Ændring i procent
Destination SydkystDanmark	2.083	2.151	-68	-3%
- Vordingborg Kommune	575	640	-65	-10%
- Næstved Kommune	535	411	124	30%
- Stevns Kommune	595	661	-66	-10%
- Faxe Kommune	378	439	-61	-14%
Hele landet	103.709	59.846	43.863	73%

SYDKYSTDANMARK TOTALT

- År til dato (ÅTD)

ÅTD totalt	Jan - Apr 2021	Jan - Apr 2020	Ændring i antal	Ændring i procent
Destination SydkystDanmark	156.517	128.656	27.861	22%
- Vordingborg Kommune	57.676	39.243	18.433	47%
- Næstved Kommune	29.880	31.136	-1.256	-4%
- Stevns Kommune	29.039	22.748	6.291	28%
- Faxe Kommune	39.922	35.529	4.393	12%
Hele landet	6.129.060	6.533.926	-404.866	-6%



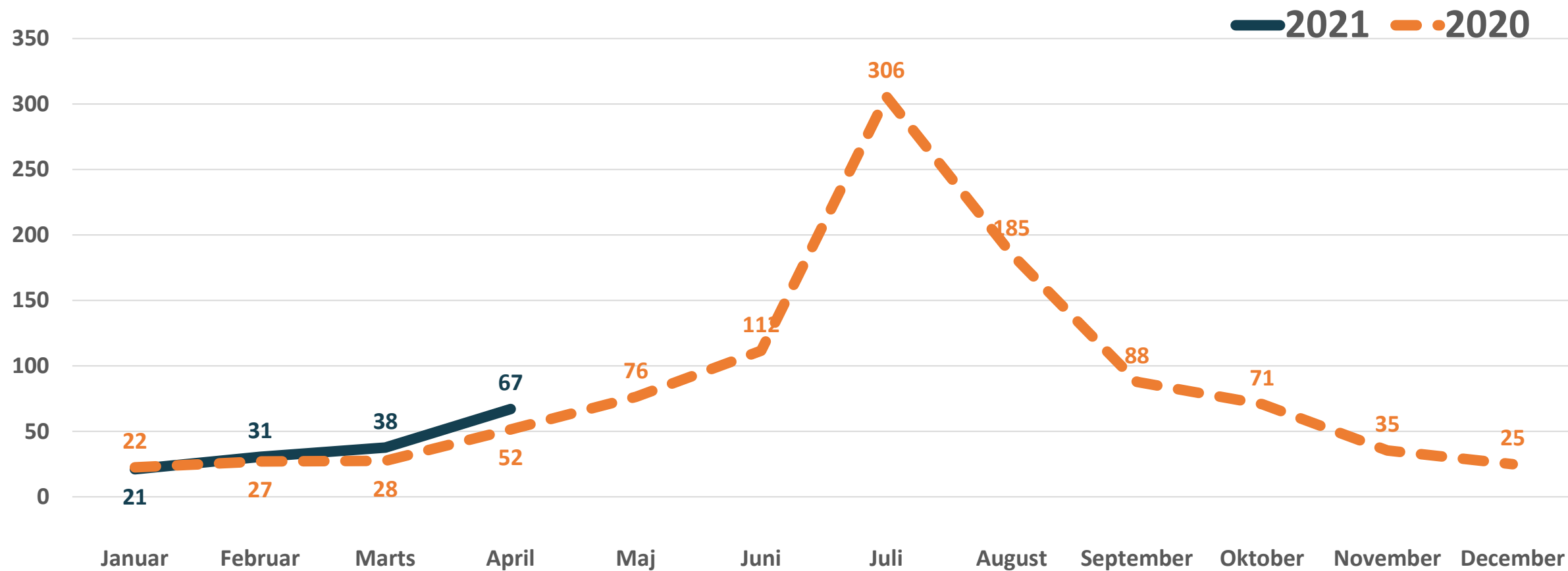
Danske overnatninger	Jan - Apr 2021	Jan - Apr 2020	Ændring i antal	Ændring i procent
Destination SydkystDanmark	152.182	111.830	40.352	36%
- Vordingborg Kommune	56.208	32.298	23.910	74%
- Næstved Kommune	29.046	28.140	906	3%
- Stevns Kommune	27.963	17.914	10.049	56%
- Faxe Kommune	38.965	33.478	5.487	16%
Hele landet	5.754.560	4.345.451	1.409.109	32%

Udenlandske overnatninger	Jan - Apr 2021	Jan - Apr 2020	Ændring i antal	Ændring i procent
Destination SydkystDanmark	4.335	16.826	-12.491	-74%
- Vordingborg Kommune	1.468	6.945	-5.477	-79%
- Næstved Kommune	834	2.996	-2.162	-72%
- Stevns Kommune	1.076	4.834	-3.758	-78%
- Faxe Kommune	957	2.051	-1.094	-53%
Hele landet	374.500	2.188.475	-1.813.975	-83%

SYDKYSTDANMARK TOTALT

- Udviklingen 2021 vs. 2020

(i 1000 overnatninger)



SYDKYSTDANMARK TOTALT

- Fordelt på overnatningstype



April totalt (type)	April 2021	April 2020	Ændring i antal	Ændring i procent
Total	67.011	51.544	15.467	30%
- Hoteller og Feriecentre	9.876	3.968	5.908	149%
- Feriehuse	18.059	18.799	-740	-4%
- Camping	31.550	26.683	4.867	18%
- Lystbådehavne *	—	—	—	—
- Vandrehjem **	—	—	—	—

ÅTD totalt (type)	Jan - Apr 2021	Jan - Apr 2020	Ændring i antal	Ændring i procent
Total	156.517	128.656	27.861	22%
- Hoteller og Feriecentre	28.699	27.020	1.679	6%
- Feriehuse	65.590	48.565	17.025	35%
- Camping	47.879	41.379	6.500	16%
- Lystbådehavne *	—	—	—	—
- Vandrehjem **	—	—	—	—

"—" angiver at observationen mangler, er diskretioneret eller er for usikker til at kunne angives. Observationen tæller dog stadig med i totalen, hvorfor de nedbrudte tal ikke altid summer til totalen.

* Lystbådehavne indberetter kun i perioden maj til september.

** Færre end 3 vandrehjem i SydvestDanmark indberetter tal til Danmarks Statistik.

SYDKYSTDANMARK TOTALT

- Fordelt på nationalitet



April (nationalitet)	April 2021	April 2020	Ændring i antal	Ændring i procent
Total	67.011	51.544	15.467	30%
- Danske	64.928	49.393	15.535	31%
- Tyske	606	920	-314	-34%
- Svenske	222	87	135	155%
- Norske	10	—	10	—
- Hollandske	434	132	302	229%
- Andre nationaliteter	811	1.012	-201	-20%

ÅTD (nationalitet)	Jan - Apr 2021	Jan - Apr 2020	Ændring i antal	Ændring i procent
Total	156.517	128.656	27.861	22%
- Danske	152.182	111.830	40.352	36%
- Tyske	1.259	8.084	-6.825	-84%
- Svenske	559	801	-242	-30%
- Norske	38	165	-127	-77%
- Hollandske	882	982	-100	-10%
- Andre nationaliteter	1.597	6.794	-5.197	-76%

”—” angiver at observationen mangler, er diskretioneret eller er for usikker til at kunne angives. Observationen tæller dog stadig med i totalen, hvorfor de nedbrudte tal ikke altid summer til totalen.

VORDINGBORG KOMMUNE

- April 2021 - type og nationalitet

”-” angiver at observationen mangler, er diskretioneret eller er for usikker til at kunne angives. Observationen tæller dog stadig med i totalen, hvorfor de nedbrudte tal ikke altid summer til totalen.



TYPE

April – Vordingborg	April 2021	April 2020	Ændring i antal	Ændring i procent
Total	20.752	16.322	4.430	27%
- Hoteller og Feriecentre	3.309	1.900	1.409	74%
- Feriehuse	10.895	11.094	-199	-2%
- Camping	6.065	3.242	2.823	87%
- Lystbådehavne*	—	—	—	—
- Vandrehjem**	—	—	—	—

* Lystbådehavne indberetter kun tal i perioden maj – september.

** Observationen er diskretioneret, da færre end 3 vandrehjem i Vordingborg kommune har indberettet tal til Danmarks Statistik. Dette antages, at det skyldes, at der kun er ét vandrehjem i kategorien.

NATIONALITET



April – Vordingborg	April 2021	April 2020	Ændring i antal	Ændring i procent
Total	20.752	16.322	4.430	27%
- Danske	20.177	15.682	4.495	29%
- Tyske	379	344	35	10%
- Svenske	3	68	-65	-96%
- Norske	8	—	8	—
- Hollandske	14	4	10	250%
- Andre nationaliteter	171	224	-53	-24%

VORDINGBORG KOMMUNE

- År til dato - type og nationalitet

”-” angiver at observationen mangler, er diskretoneret eller er for usikker til at kunne angives. Observationen tæller dog stadig med i totalen, hvorfor de nedbrudte tal ikke altid summer til totalen.



TYPE

ÅTD totalt – Vordingborg	Jan - Apr 2021	Jan - Apr 2020	Ændring i antal	Ændring i procent
Total	57.676	39.243	18.433	47%
- Hoteller og Feriecentre	10.196	6.313	3.883	62%
- Feriehuse	40.161	28.491	11.670	41%
- Camping	6.630	3.545	3.085	87%
- Lystbådehavne	—	—	—	—
- Vandrehjem*	—	—	—	—

* Observationen er diskretoneret, da færre end 3 vandrehjem i Vordingborg kommune indberetter tal til Danmarks Statistik. Det antages, at det skyldes, at der kun er ét vandrehjem i kategorien.

NATIONALITET

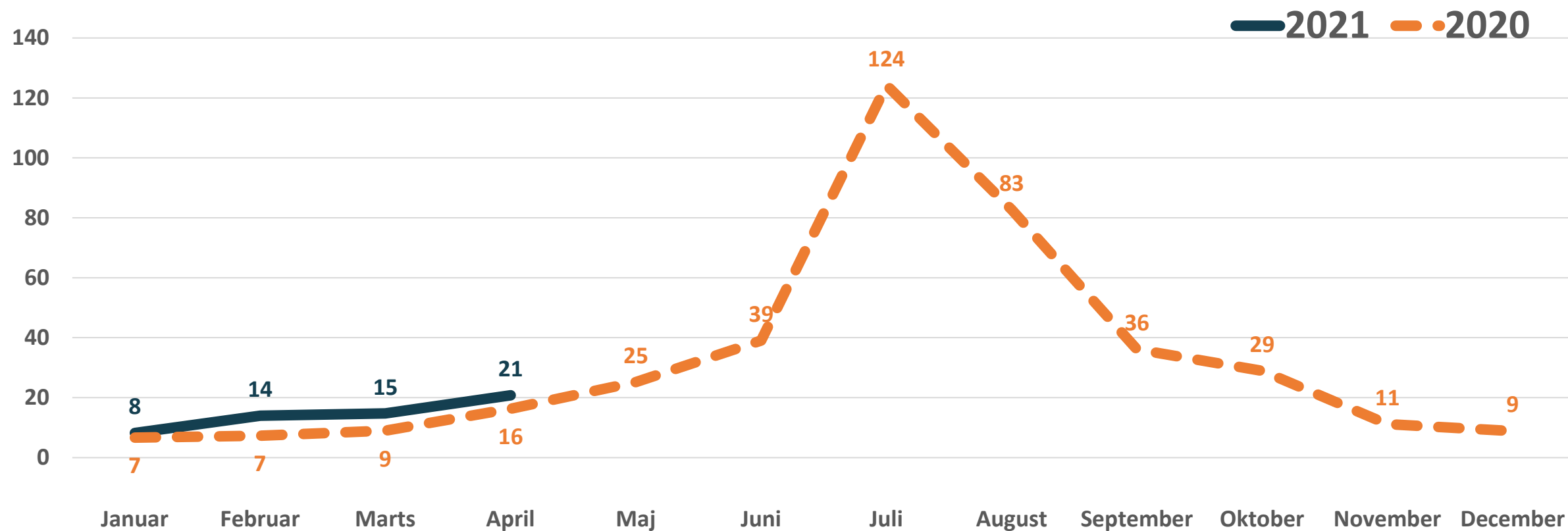


ÅTD totalt – Vordingborg	Jan - Apr 2021	Jan - Apr 2020	Ændring i antal	Ændring i procent
Total	57.676	39.243	18.433	47%
- Danske	56.208	32.298	23.910	74%
- Tyske	804	4.502	-3.698	-82%
- Svenske	60	333	-273	-82%
- Norske	24	60	-36	-60%
- Hollandske	184	296	-112	-38%
- Andre nationaliteter	396	1.754	-1.358	-77%

VORDINGBORG KOMMUNE TOTALT

- Udviklingen 2021 vs. 2020

(i 1000 overnatninger)



NÆSTVED KOMMUNE

- April 2021 - type og nationalitet

”-” angiver at observationen mangler, er diskretoneret eller er for usikker til at kunne angives. Observationen tæller dog stadig med i totalen, hvorfor de nedbrudte tal ikke altid summer til totalen.



TYPE

April – Næstved	April 2021	April 2020	Ændring i antal	Ændring i procent
Total	16.327	13.543	2.784	21%
- Hoteller og Feriecentre	3.314	1.386	1.928	139%
- Feriehuse	2.351	2.185	166	8%
- Camping	10.662	9.972	690	7%
- Lystbådehavne*	—	—	—	—
- Vandrehjem**	—	—	—	—

* Lystbådehavne indberetter kun tal i perioden maj – september.

** Der findes ingen vandrehjem i Næstved Kommune i kategorien.

NATIONALITET



April – Næstved	April 2021	April 2020	Ændring i antal	Ændring i procent
Total	16.327	13.543	2.784	21%
- Danske	15.792	13.132	2.660	20%
- Tyske	33	22	11	50%
- Svenske	8	19	-11	-58%
- Norske	—	—	—	—
- Hollandske	302	124	178	144%
- Andre nationaliteter	192	246	-54	-22%

NÆSTVED KOMMUNE

- År til dato - type og nationalitet

”-” angiver at observationen mangler, er diskreteret eller er for usikker til at kunne angives. Observationen tæller dog stadig med i totalen, hvorfor de nedbrudte tal ikke altid summer til totalen.



TYPE

ÅTD totalt – Næstved	Jan - Apr 2021	Jan - Apr 2020	Ændring i antal	Ændring i procent
Total	29.880	31.136	-1.256	-4%
- Hoteller og Feriecentre	9.574	14.021	-4.447	-32%
- Feriehuse	8.017	5.772	2.245	39%
- Camping	12.289	11.343	946	8%
- Lystbådehavne*	—	—	—	—
- Vandrehjem**	—	—	—	—

* Lystbådehavne indberetter kun tal i perioden maj – september.

** Der findes ingen vandrehjem i Næstved Kommune i kategorien.

NATIONALITET

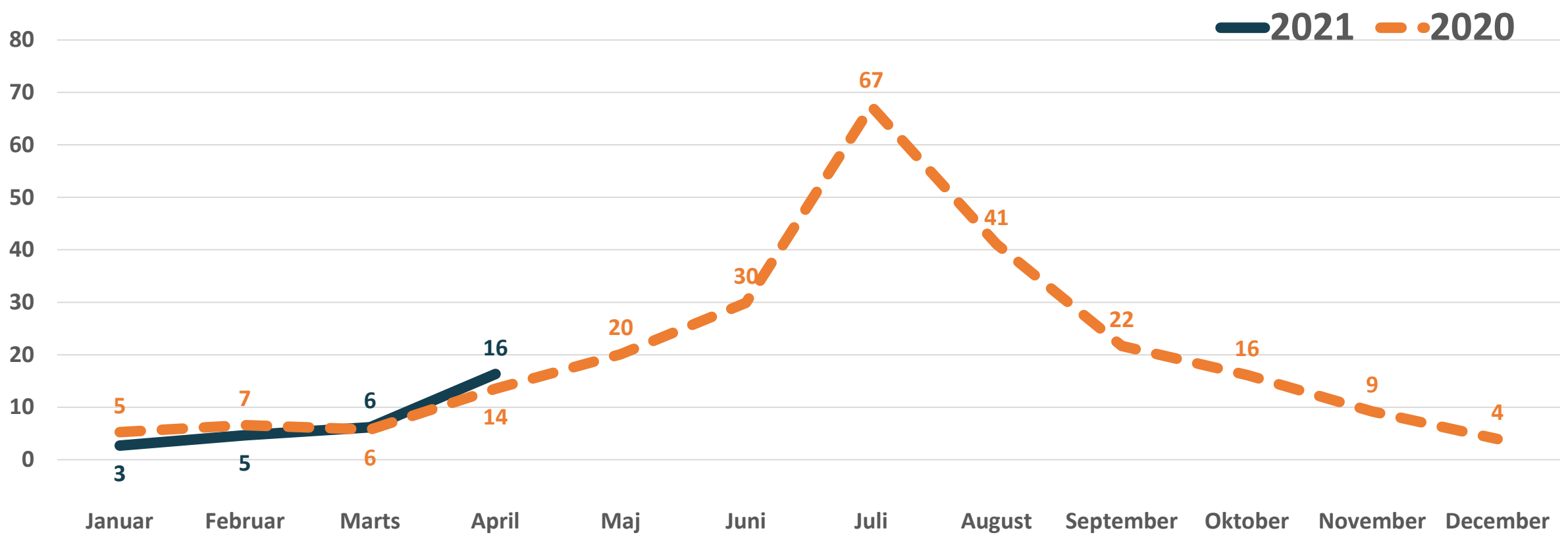


ÅTD totalt – Næstved	Jan - Apr 2021	Jan - Apr 2020	Ændring i antal	Ændring i procent
Total	29.880	31.136	-1.256	-4%
- Danske	29.046	28.140	906	3%
- Tyske	66	371	-305	-82%
- Svenske	35	373	-338	-91%
- Norske	—	67	-67	-100%
- Hollandske	416	456	-40	-9%
- Andre nationaliteter	317	1.729	-1.412	-82%

NÆSTVED KOMMUNE TOTALT

- Udviklingen 2021 vs. 2020

(i 1000 overnatninger)



STEVNS KOMMUNE

- April 2021 - type og nationalitet

”-” angiver at observationen mangler, er diskretoneret eller er for usikker til at kunne angives. Observationen tæller dog stadig med i totalen, hvorfor de nedbrudte tal ikke altid summer til totalen.



TYPE

April totalt – Stevns	April 2021	April 2020	Ændring i antal	Ændring i procent
Total	10.685	5.822	4.863	84%
- Hoteller og Feriecentre	2.493	682	1.811	266%
- Feriehuse	3.506	3.560	-54	-2%
- Camping*	—	—	—	—
- Lystbådehavne**	—	—	—	—
- Vandrehjem***	—	—	—	—

* Observationen er diskretoneret, da færre end 3 campingpladser i Stevns kommune indberetter til Danmarks Statistik. Det antages, at det skyldes, at der kun findes to campingpladser i kategorien.

** Lystbådehavne indberetter kun tal i perioden maj – september.

*** Observationen er diskretoneret, da færre end 3 vandrehjem i Stevns kommune indberetter tal til Danmarks Statistik. Det antages, at det skyldes, at der kun findes ét vandrehjem i kategorien.

NATIONALITET



April totalt – Stevns	April 2021	April 2020	Ændring i antal	Ændring i procent
Total	10.685	5.822	4.863	84%
- Danske	10.090	5.161	4.929	96%
- Tyske	118	262	-144	-55%
- Svenske	161	—	161	—
- Norske	2	—	2	—
- Hollandske	21	—	21	—
- Andre nationaliteter	293	399	-106	-27%

STEVNS KOMMUNE

- År til dato - type og nationalitet

”-” angiver at observationen mangler, er diskretioneret eller er for usikker til at kunne angives. Observationen tæller dog stadig med i totalen, hvorfor de nedbrudte tal ikke altid summer til totalen.



TYPE

ÅTD totalt – Stevns	Jan - Apr 2021	Jan - Apr 2020	Ændring i antal	Ændring i procent
Total	29.039	22.748	6.291	28%
- Hoteller og Feriecentre	7.165	6.686	479	7%
- Feriehuse	12.383	10.003	2.380	24%
- Camping*	—	—	—	—
- Lystbådehavne**	—	—	—	—
- Vandrehjem***	—	—	—	—

* Observationen er diskretioneret, da færre end 3 campingpladser i Stevns kommune indberetter til Danmarks Statistik. Det antages, at det skyldes, at der kun findes to campingpladser i kategorien.

** Lystbådehavne indberetter kun tal i perioden maj – september.

*** Observationen er diskretioneret, da færre end 3 vandrehjem i Stevns kommune indberetter tal til Danmarks Statistik. Det antages, at det skyldes, at der kun findes ét vandrehjem i kategorien.

NATIONALITET

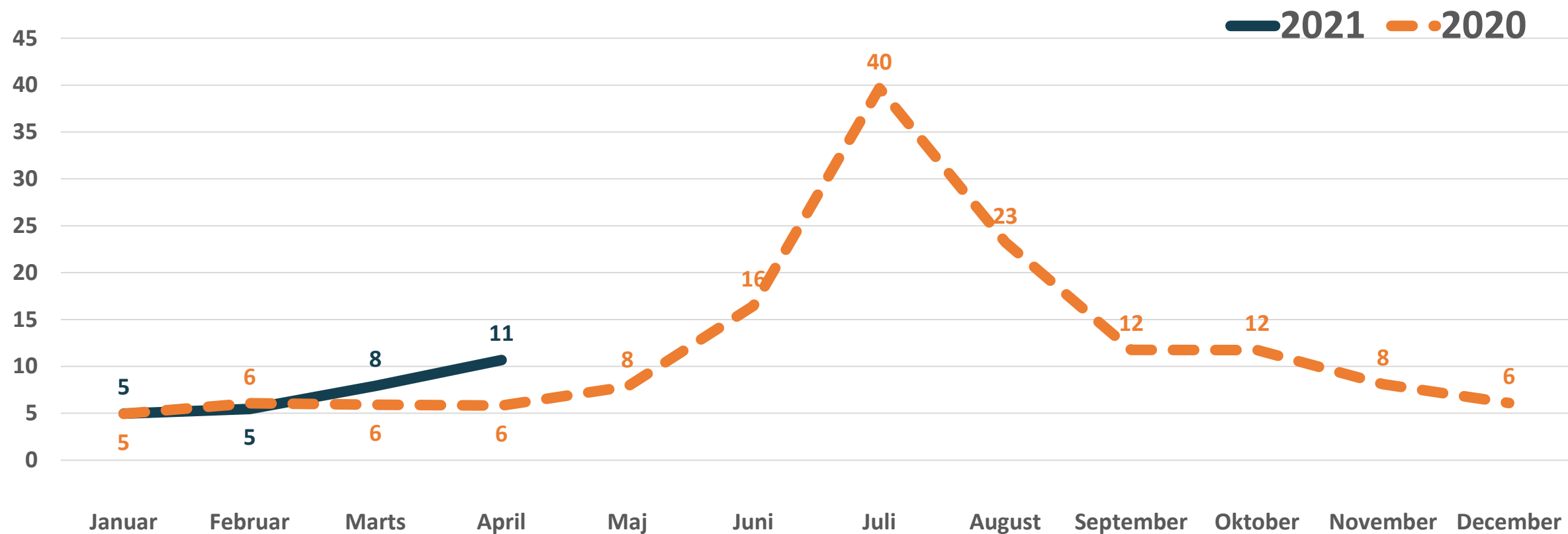


ÅTD totalt – Stevns	Jan - Apr 2021	Jan - Apr 2020	Ændring i antal	Ændring i procent
Total	29.039	22.748	6.291	28%
- Danske	27.963	17.914	10.049	56%
- Tyske	226	2.197	-1.971	-90%
- Svenske	303	24	279	1163%
- Norske	14	3	11	367%
- Hollandske	23	98	-75	-77%
- Andre nationaliteter	510	2.512	-2.002	-80%

STEVNS KOMMUNE TOTALT

- Udviklingen 2021 vs. 2020

(i 1000 overnatninger)



FAXE KOMMUNE

- April 2021 - type og nationalitet

”-” angiver at observationen mangler, er diskretoneret eller er for usikker til at kunne angives. Observationen tæller dog stadig med i totalen, hvorfor de nedbrudte tal ikke altid summer til totalen.



TYPE

April totalt – Faxe	April 2021	April 2020	Ændring i antal	Ændring i procent
Total	19.247	15.857	3.390	21%
- Hoteller og Feriecentre*	760	—	760	—
- Feriehuse	1.307	1.960	-653	-33%
- Camping	14.823	13.469	1.354	10%
- Lystbådehavne**	—	—	—	—
- Vandrehjem***	—	—	—	—

* Observationen er diskretoneret, da færre end 3 hoteller/feriecentre i Faxe kommune indberetter tal til Danmarks Statistik. Det antages, at det skyldes, at der kun findes to hoteller/feriecentre i kategorien.

** Lystbådehavne indberetter kun tal i perioden maj – september.

*** Observationen er diskretoneret, da færre end 3 vandrehjem i Faxe Kommune indberetter tal til Danmarks Statistik. Det antages, at det skyldes, at der kun findes ét vandrehjem i kategorien.

NATIONALITET



April totalt – Faxe	April 2021	April 2020	Ændring i antal	Ændring i procent
Total	19.247	15.857	3.390	21%
- Danske	18.869	15.418	3.451	22%
- Tyske	76	292	-216	-74%
- Svenske	50	—	50	—
- Norske	—	—	—	—
- Hollandske	97	4	93	2325%
- Andre nationaliteter	155	143	12	8%

FAXE KOMMUNE

- År til dato - type og nationalitet

”-” angiver at observationen mangler, er diskretoneret eller er for usikker til at kunne angives. Observationen tæller dog stadig med i totalen, hvorfor de nedbrudte tal ikke altid summer til totalen.



TYPE

ÅTD totalt – Faxe	Jan - Apr 2021	Jan - Apr 2020	Ændring i antal	Ændring i procent
Total	39.922	35.529	4.393	12%
- Hoteller og Feriecentre*	1.764	—	1.764	—
- Feriehuse	5.029	4.299	730	17%
- Camping	28.960	26.491	2.469	9%
- Lystbådehavne**	—	—	—	—
- Vandrehjem***	—	—	—	—

* Observationen er diskretoneret, da færre end 3 hoteller/feriecentre i Faxe kommune indberetter tal til Danmarks Statistik. Det antages, at det skyldes, at der kun findes to hoteller/feriecentre i kategorien.

** Lystbådehavne indberetter kun tal i perioden maj – september.

*** Observationen er diskretoneret, da færre end 3 vandrehjem i Faxe Kommune indberetter tal til Danmarks Statistik. Det antages, at det skyldes, at der kun findes ét vandrehjem i kategorien.

NATIONALITET

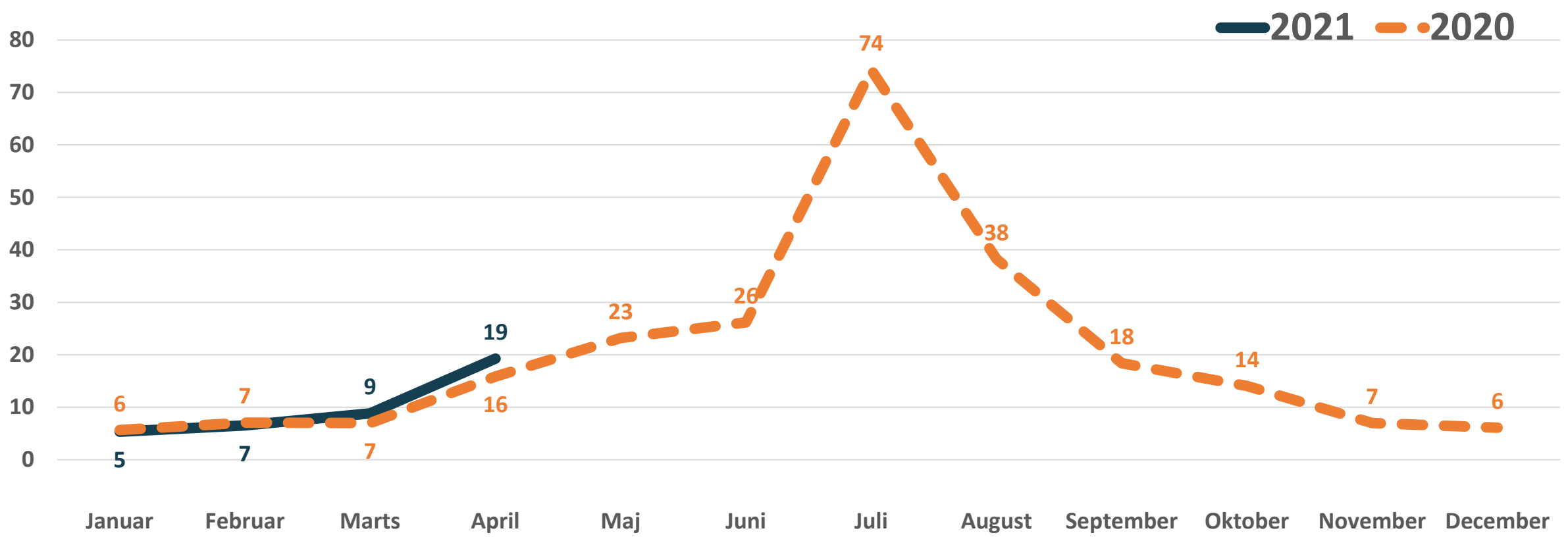


ÅTD totalt – Faxe	Jan - Apr 2021	Jan - Apr 2020	Ændring i antal	Ændring i procent
Total	39.922	35.529	4.393	12%
- Danske	38.965	33.478	5.487	16%
- Tyske	163	1.014	-851	-84%
- Svenske	161	71	90	127%
- Norske	—	35	-35	-100%
- Hollandske	259	132	127	96%
- Andre nationaliteter	374	799	-425	-53%

FAXE KOMMUNE TOTALT

- Udviklingen 2021 vs. 2020

(i 1000 overnatninger)



Rapporten er udarbejdet i projektet "Datadrevet destinationsudvikling".

Projektet gennemføres i et samarbejde mellem Destination SydkystDanmark, Visit Lolland-Falster, Destination Sjælland, Dansk Kyst- og Naturturisme og analysebureauet Inzights med støtte fra Danmarks Erhvervsfremmebestyrelse.

Spørgsmål? Kontakt Heidi Larsen på hl@vism.dk.

Se mere om projektet på

www.sydkiystdanmark.dk/datadrevetdestinationsudvikling

Støttet af:

 Danmarks
Erhvervsfremmebestyrelse



VisitLollandFalster 



In|zights

 DANSK
KYST & NATUR
TURISME