

OVERNATNINGSSTATISTIK **MAJ** 2021

Standard afrapportering af den kommunale overnatningsstatistik fra Danmarks Statistik



DESTINATION
SYDVESTJYLLAND

Indholdsfortegnelse

INDLEDNING, TOLKNING & BAG OM TALLENE

[Slides 3-7](#)

OPSUMMERING AF TALLENE

[Slide 8](#)

SYDKYSTDANMARK TOTALT – Maj 2021 & År til dato

[Slides 9-14](#)

VORDINGBORG KOMMUNE – Maj 2021 & År til dato

[Slides 15-17](#)

NÆSTVED KOMMUNE – Maj 2021 & År til dato

[Slides 18-20](#)

STEVNS KOMMUNE – Maj 2021 & År til dato

[Slides 21-23](#)

FAXE KOMMUNE – Maj 2021 & År til dato

[Slides 24-26](#)



DESTINATION
SYDKYSTDANMARK

Indledning

- Denne rapport er en standard afrapportering af den månedlige kommunale overnatningsstatistik fra Danmarks Statistik.
- Overnatningsstatistikken er frikøbt af VisitDenmark, således at den er offentligt tilgængelig for alle, og tallene er således tillige tilgængelige på VisitDenmarks hjemmeside for yderligere kryds og udtræk.
- Med henblik på at skabe et fælles udgangspunkt for at læse overnatningstallene har vi udarbejdet denne standard afrapportering med udtræk af overnatningstallene dels for et samlet Destination SydkystDanmark og endvidere for de fire ejerkommuner isoleret set.
- Overnatningstallene trækkes for den pågældende måned, år til dato, overnatningstype og nationalitet – og sammenlignes med samme periode året før.
- Standard afrapporteringen udkommer hver måned senest 48 timer efter, at tallene er offentliggjort på VisitDenmarks hjemmeside.



Tolkning af tallene

- Det er vigtigt at være opmærksom på, at overnatningstallene skal tolkes med forsigtighed og tages med forbehold, da der kan være væsentlige usikkerheder forbundet med tallene.
- Det kan skifte fra måned til måned, hvilke overnatningssteder, der indberetter til Danmarks Statistik, opgørelsesmetoder på antal overnatninger kan skifte fra én periode til en anden, for nogle grupper er indberetningen frivillig, for nogle grupper er overnatningstallene estimeret etc. Disse forbehold kan resultere i udsving fra periode til periode, der altså ikke nødvendigvis er en afspejling af det reelle billede.
- Herudover er det vigtigt at være opmærksom på, at overnatningstallene *ikke* indeholder overnatningstal fra mindre overnatningssteder (10-40 senge) samt overnatninger foretaget via Airbnb og lignende platforme. Se mere om dette i afsnittet "Bag om tallene" på næste slide.
- Rapporten må derfor aldrig stå alene i forhold til tolkning på overnatningstallene og udviklingen i disse. Spørgsmål til afrapporteringen kan rettes til Heidi Larsen, hl@vism.dk eller 21 56 39 96.
- Vi tager forbehold for tastefejl og fraskriver os ansvaret for evt. fejl i overnatningstallene fra Danmarks Statistik.



Bag om tallene (1/2)

- Overnatningstallene i rapporten er hentet fra Danmarks Statistik (serien TURIST), der bygger på månedlige indberetninger fra overnatningssteder. Se specifikation af de enkelte overnatningstyper på slide 7.
- Overnatningstallene er bagudrettede og offentliggøres på VisitDenmarks hjemmeside med ca. halvanden måneds forsinkelse. Tallene i maj afrapporteringen er trukket d. 9.7.2021.
- Antallet af overnatninger er opgjort, som antal gæster (personer) ganget med længden på deres ophold. Fx. tæller to gæster, som tilbringer fem nætter for 10 overnatninger.
- Overnatninger foretaget via Airbnb og lignende platforme hos private udlejere er ikke medtaget i overnatningsstatistikken.
- For at det ikke skal være muligt at identificere udviklingen for enkelte overnatningssteder kræves minimum 3 overnatningssteder i den enkelte celle (type x periode x område). Er dette ikke tilfældet diskretioneres overnatningstallet og observationen vises i tabellen som ”—”. Observationen tæller dog stadig med i totalen, hvorfor de nedbrudte tal ikke altid summer til totalen.



Bag om tallene (2/2)

- For nogle af overnatningstyperne er indberetning frivillig, fx lystbådehavne, hvorfor der kan være store udsving i overnatningstallene fra måned til måned eller år til år.
- I 2020 har Danmarks Statistik startet en registrering af overnatninger hos overnatningssteder med 10-40 senge. Disse indberettes og offentliggøres én gang om året og er således ikke med i den månedlige rapport. Tallene for mindre overnatningssteder 2021 tal udgives i uge 17 2022.



Specifikation af overnatningstyper indeholdt i overnatningsstatistikken

Overnatningstype	Indhold
Hoteller og feriecentre	Kategorien "hotel" omfatter hoteller, lejlighedshoteller, moteller, kroer, strandhoteller og lignende med daglig sengeredning og rengøring af værelser. Kategorien feriecenter omfatter klynger af huse, lejligheder eller bungalows, der er indrettet som ferieboliger med køkkenfaciliteter. Inkluderer overnatningssteder med minimum 40 sengepladser.
Feriehuse	Statistikken offentliggøres ultimo april året efter tællingsåret. Den årlige opgørelse af feriehusudlejning dækker samtlige udlejningsfirmaer med over 25 huse. Den månedlige undersøgelse sker ved indberetning fra de 30 største aktører på markedet, som tilsammen dækker ca. 80 pct. af det endelige resultat. Disse indberetninger opregnes til den fulde population hver måned. Månedstallene regnes som værende foreløbige og erstattes af årstællingens resultat ved udgangen af året.
Camping	Campingpladser med minimum 75 campingenheder deltager i statistikken. Antal overnatninger i statistikken kan derfor være underestimeret ifht. det reelle antal overnatninger på campingpladser i Danmark.
Lystbådehavne	Statistikken for lystbådehavne er blevet frivillig fra 2004, hvilket kan influere på sammenligneligheden over tid samt dækningsgraden. Nogle indberetninger er baseret på skøn efter bedste evne, da lystbådehavnene ikke har bookingsystemer. Tallene opgøres sæsonvis maj-september.
Vandrehjem	Statistikken inkluderer vandrerhjem med mindst 40 sengepladser samt vandrerhjem med medlemskab af Danhostel.

Opsummering af tallene

- I maj 2021 er det totale antal overnatninger i Destination SydkystDanmark steget med 25% sammenlignet med maj 2020. For perioden januar til maj (ÅTD) er der realiseret en samlet vækst i overnatningerne på 23% ift. 2020.
- Stigningen i antal overnatninger ÅTD dækker over en stigning i danske overnatninger på 32% og et fortsat fald i de udenlandske overnatninger på 60%.
- På landsplan er antallet af overnatninger samlet steget med 63% i maj. Her er det især de udenlandske overnatninger, der trækker væksten med en stigning på 282% isoleret set for de udenlandske overnatninger i maj.



SYDKYSTDANMARK TOTALT OPSUMMERET

- Maj 2021 & År til dato

Maj 2021 totalt	Maj 2021	Maj 2020	Ændring i antal	Ændring i procent
Destination SydkystDanmark	95.667	76.377	19.290	25%
- Danskere	91.792	72.692	19.100	26%
- Udlandet	3.874	3.685	189	5%
Hele landet	3.294.175	2.018.108	1.276.067	63%
- Danskere	2.972.770	1.934.029	1.038.741	54%
- Udlandet	321.406	84.079	237.327	282%

ÅTD totalt	Jan - Maj 2021	Jan - Maj 2020	Ændring i antal	Ændring i procent
Destination SydkystDanmark	252.184	205.033	47.151	23%
- Danskere	243.975	184.523	59.452	32%
- Udlandet	8.209	20.510	-12.301	-60%
Hele landet	9.407.731	8.552.034	855.697	10%
- Danskere	8.723.650	6.279.480	2.444.170	39%
- Udlandet	684.081	2.272.554	-1.588.473	-70%

SYDKYSTDANMARK TOTALT

- Maj 2021

Maj totalt	Maj 2021	Maj 2020	Ændring i antal	Ændring i procent
Destination SydkystDanmark	95.667	76.377	19.290	25%
- Vordingborg Kommune	31.472	25.206	6.266	25%
- Næstved Kommune	26.669	20.117	6.552	33%
- Stevns Kommune	14.035	7.862	6.173	79%
- Faxe Kommune	23.491	23.192	299	1%
Hele landet	3.294.175	2.018.108	1.276.067	63%



Danske overnatninger	Maj 2021	Maj 2020	Ændring i antal	Ændring i procent
Destination SydkystDanmark	91.792	72.692	19.100	26%
- Vordingborg Kommune	30.083	23.429	6.654	28%
- Næstved Kommune	25.620	19.714	5.906	30%
- Stevns Kommune	13.438	6.747	6.691	99%
- Faxe Kommune	22.651	22.802	-151	-1%
Hele landet	2.972.770	1.934.029	1.038.741	54%

Udenlandske overnatninger	Maj 2021	Maj 2020	Ændring i antal	Ændring i procent
Destination SydkystDanmark	3.874	3.685	189	5%
- Vordingborg Kommune	1.388	1.777	-389	-22%
- Næstved Kommune	1.049	403	646	160%
- Stevns Kommune	597	1.115	-518	-46%
- Faxe Kommune	840	390	450	115%
Hele landet	321.406	84.079	237.327	282%

SYDKYSTDANMARK TOTALT

- År til dato (ÅTD)

ÅTD totalt	Jan - Maj 2021	Jan - Maj 2020	Ændring i antal	Ændring i procent
Destination SydkystDanmark	252.184	205.033	47.151	23%
- Vordingborg Kommune	89.148	64.449	24.699	38%
- Næstved Kommune	56.549	51.253	5.296	10%
- Stevns Kommune	43.074	30.610	12.464	41%
- Faxe Kommune	63.413	58.721	4.692	8%
Hele landet	9.407.731	8.552.034	855.697	10%



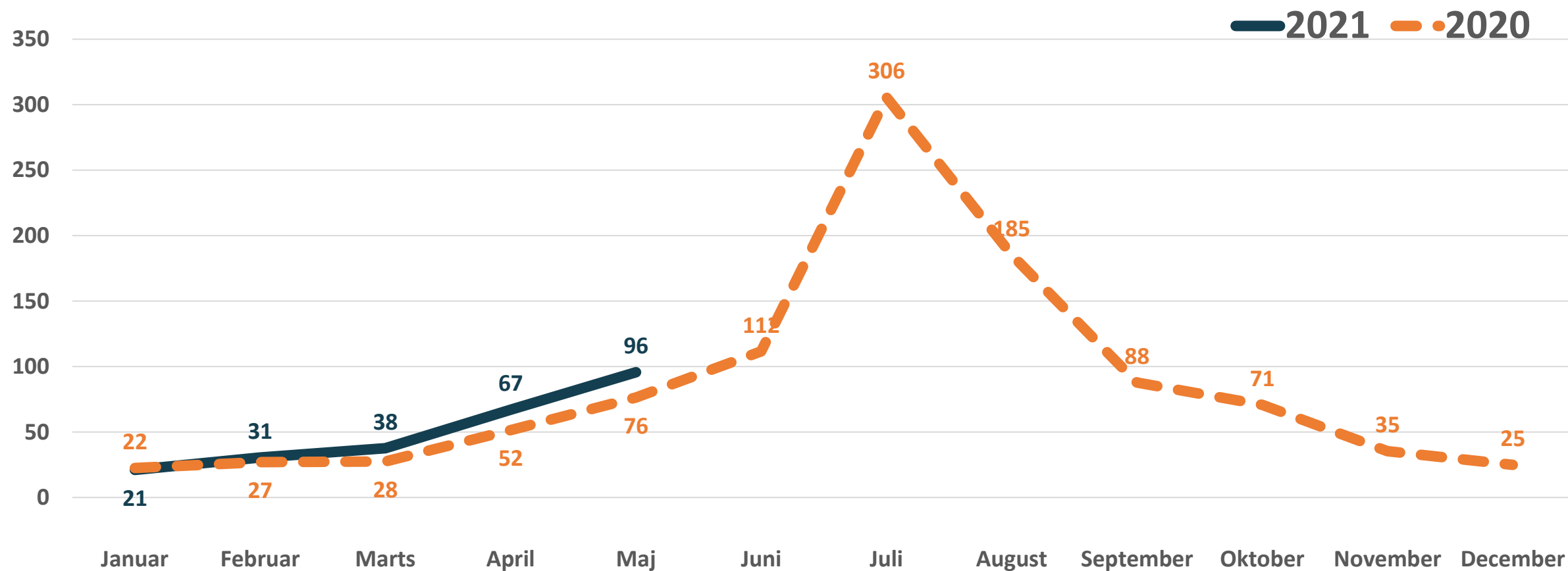
Danske overnatninger	Jan - Maj 2021	Jan - Maj 2020	Ændring i antal	Ændring i procent
Destination SydkystDanmark	243.975	184.523	59.452	32%
- Vordingborg Kommune	86.292	55.728	30.564	55%
- Næstved Kommune	54.666	47.854	6.812	14%
- Stevns Kommune	41.401	24.661	16.740	68%
- Faxe Kommune	61.616	56.280	5.336	9%
Hele landet	8.723.650	6.279.480	2.444.170	39%

Udenlandske overnatninger	Jan - Maj 2021	Jan - Maj 2020	Ændring i antal	Ændring i procent
Destination SydkystDanmark	8.209	20.510	-12.301	-60%
- Vordingborg Kommune	2.856	8.721	-5.865	-67%
- Næstved Kommune	1.883	3.399	-1.516	-45%
- Stevns Kommune	1.673	5.949	-4.276	-72%
- Faxe Kommune	1.797	2.441	-644	-26%
Hele landet	684.081	2.272.554	-1.588.473	-70%

SYDKYSTDANMARK TOTALT


- Udviklingen 2021 vs. 2020

(i 1000 overnatninger)



SYDKYSTDANMARK TOTALT

- Fordelt på overnatningstype



Maj totalt (type)	Maj 2021	Maj 2020	Ændring i antal	Ændring i procent
Total	95.667	76.377	19.290	25%
- Hoteller og Feriecentre	18.569	6.655	11.914	179%
- Feriehuse	22.635	18.099	4.536	25%
- Camping	45.090	43.711	1.379	3%
- Lystbådehavne	1.712	3.010	-1.298	-43%
- Vandrehjem*	—	—	—	—

ÅTD totalt (type)	Jan - Maj 2021	Jan - Maj 2020	Ændring i antal	Ændring i procent
Total	252.184	205.033	47.151	23%
- Hoteller og Feriecentre	47.268	33.675	13.593	40%
- Feriehuse	88.225	66.664	21.561	32%
- Camping	92.969	85.090	7.879	9%
- Lystbådehavne	1.712	3.010	-1.298	-43%
- Vandrehjem*	—	—	—	—

”—” angiver at observationen mangler, er diskretioneret eller er for usikker til at kunne angives. Observationen tæller dog stadig med i totalen, hvorfor de nedbrudte tal ikke altid summer til totalen.

* Færre end 3 vandrehjem i SydkystDanmark indberetter tal til Danmarks Statistik.

SYDKYSTDANMARK TOTALT

- Fordelt på nationalitet



Maj (nationalitet)	Maj 2021	Maj 2020	Ændring i antal	Ændring i procent
Total	95.667	76.377	19.290	25%
- Danske	91.792	72.692	19.100	26%
- Tyske	1.454	1.859	-405	-22%
- Svenske	189	250	-61	-24%
- Norske	42	43	-1	-2%
- Hollandske	543	171	372	218%
- Andre nationaliteter	1.646	1.362	284	21%

ÅTD (nationalitet)	Jan - Maj 2021	Jan - Maj 2020	Ændring i antal	Ændring i procent
Total	252.184	205.033	47.151	23%
- Danske	243.975	184.523	59.452	32%
- Tyske	2.713	9.944	-7.231	-73%
- Svenske	748	1.051	-303	-29%
- Norske	80	208	-128	-62%
- Hollandske	1.425	1.153	272	24%
- Andre nationaliteter	3.243	8.154	-4.911	-60%

VORDINGBORG KOMMUNE

- Maj 2021 - type og nationalitet

”-” angiver at observationen mangler, er diskretoneret eller er for usikker til at kunne angives. Observationen tæller dog stadig med i totalen, hvorfor de nedbrudte tal ikke altid summer til totalen.



TYPE

Maj – Vordingborg	Maj 2021	Maj 2020	Ændring i antal	Ændring i procent
Total	31.472	25.206	6.266	25%
- Hoteller og Feriecentre	5.440	2.567	2.873	112%
- Feriehuse	13.879	11.125	2.754	25%
- Camping	9.966	8.315	1.651	20%
- Lystbådehavne	1.595	2.700	-1.105	-41%
- Vandrehjem*	—	—	—	—

* Observationen er diskretoneret, da færre end 3 vandrehjem i Vordingborg kommune har indberettet tal til Danmarks Statistik. Dette antages, at det skyldes, at der kun er ét vandrehjem i kategorien.

NATIONALITET



Maj – Vordingborg	Maj 2021	Maj 2020	Ændring i antal	Ændring i procent
Total	31.472	25.206	6.266	25%
- Danske	30.083	23.429	6.654	28%
- Tyske	961	969	-8	-1%
- Svenske	54	95	-41	-43%
- Norske	24	31	-7	-23%
- Hollandske	70	60	10	17%
- Andre nationaliteter	279	622	-343	-55%

VORDINGBORG KOMMUNE

- År til dato - type og nationalitet

”-” angiver at observationen mangler, er diskretoneret eller er for usikker til at kunne angives. Observationen tæller dog stadig med i totalen, hvorfor de nedbrudte tal ikke altid summer til totalen.



TYPE

ÅTD totalt – Vordingborg	Jan - Maj 2021	Jan - Maj 2020	Ændring i antal	Ændring i procent
Total	89.148	64.449	24.699	38%
- Hoteller og Feriecentre	15.636	8.880	6.756	76%
- Feriehuse	54.040	39.616	14.424	36%
- Camping	16.596	11.860	4.736	40%
- Lystbådehavne	1.595	2.700	-1.105	-41%
- Vandrehjem*	—	—	—	—

* Observationen er diskretoneret, da færre end 3 vandrehjem i Vordingborg kommune indberetter tal til Danmarks Statistik. Det antages, at det skyldes, at der kun er ét vandrehjem i kategorien.

NATIONALITET

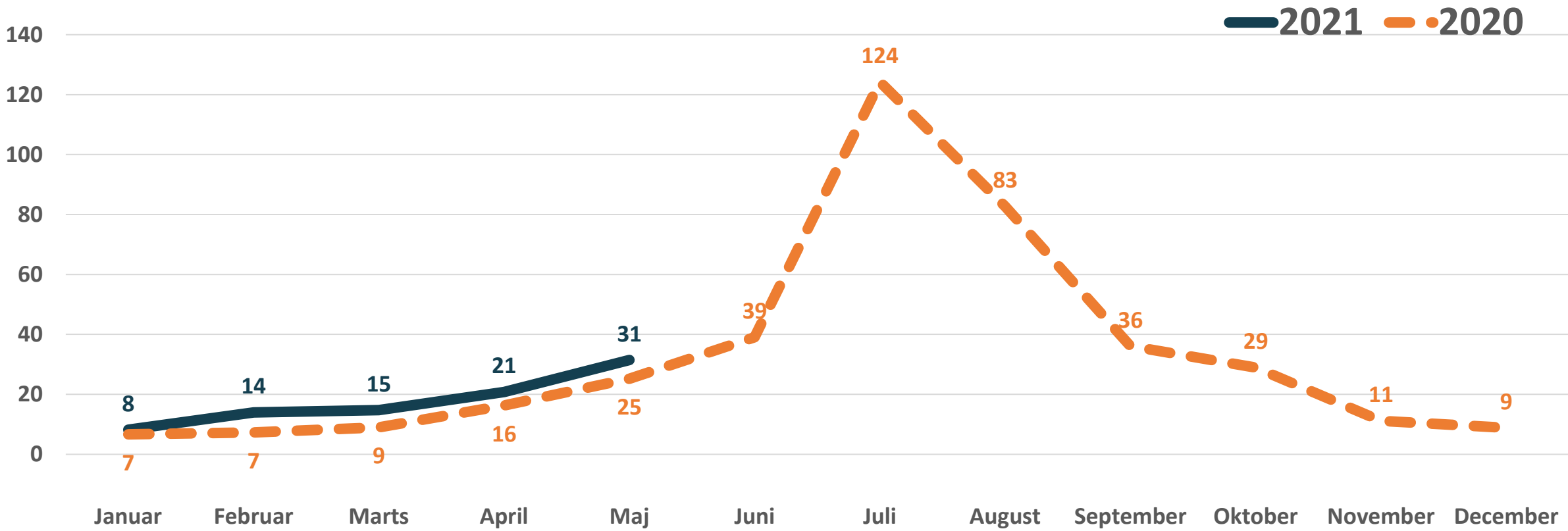


ÅTD totalt – Vordingborg	Jan - Maj 2021	Jan - Maj 2020	Ændring i antal	Ændring i procent
Total	89.148	64.449	24.699	38%
- Danske	86.292	55.728	30.564	55%
- Tyske	1.765	5.472	-3.707	-68%
- Svenske	114	428	-314	-73%
- Norske	48	91	-43	-47%
- Hollandske	254	356	-102	-29%
- Andre nationaliteter	675	2.374	-1.699	-72%

VORDINGBORG KOMMUNE TOTALT

- Udviklingen 2021 vs. 2020

(i 1000 overnatninger)



NÆSTVED KOMMUNE

- Maj 2021 - type og nationalitet

”-” angiver at observationen mangler, er diskreteret eller er for usikker til at kunne angives. Observationen tæller dog stadig med i totalen, hvorfor de nedbrudte tal ikke altid summer til totalen.



TYPE

Maj – Næstved	Maj 2021	Maj 2020	Ændring i antal	Ændring i procent
Total	26.669	20.117	6.552	33%
- Hoteller og Feriecentre	8.388	3.073	5.315	173%
- Feriehuse	2.778	2.325	453	19%
- Camping	15.386	14.409	977	7%
- Lystbådehavne*	117	310	-193	-62%
- Vandrehjem**	—	—	—	—

* Lystbådehavne indberetter kun tal i perioden maj – september.

** Der findes ingen vandrehjem i Næstved Kommune i kategorien.

NATIONALITET



Maj – Næstved	Maj 2021	Maj 2020	Ændring i antal	Ændring i procent
Total	26.669	20.117	6.552	33%
- Danske	25.620	19.714	5.906	30%
- Tyske	12	77	-65	-84%
- Svenske	87	50	37	74%
- Norske	2	4	-2	-50%
- Hollandske	385	52	333	640%
- Andre nationaliteter	563	220	343	156%

NÆSTVED KOMMUNE

- År til dato - type og nationalitet

”-” angiver at observationen mangler, er diskretioneret eller er for usikker til at kunne angives. Observationen tæller dog stadig med i totalen, hvorfor de nedbrudte tal ikke altid summer til totalen.



TYPE

ÅTD totalt – Næstved	Jan - Maj 2021	Jan - Maj 2020	Ændring i antal	Ændring i procent
Total	56.549	51.253	5.296	10%
- Hoteller og Feriecentre	17.962	17.094	868	5%
- Feriehuse	10.795	8.097	2.698	33%
- Camping	27.675	25.752	1.923	7%
- Lystbådehavne	117	310	-193	-62%
- Vandrehjem*	—	—	—	—

* Der findes ingen vandrehjem i Næstved Kommune i kategorien.

NATIONALITET

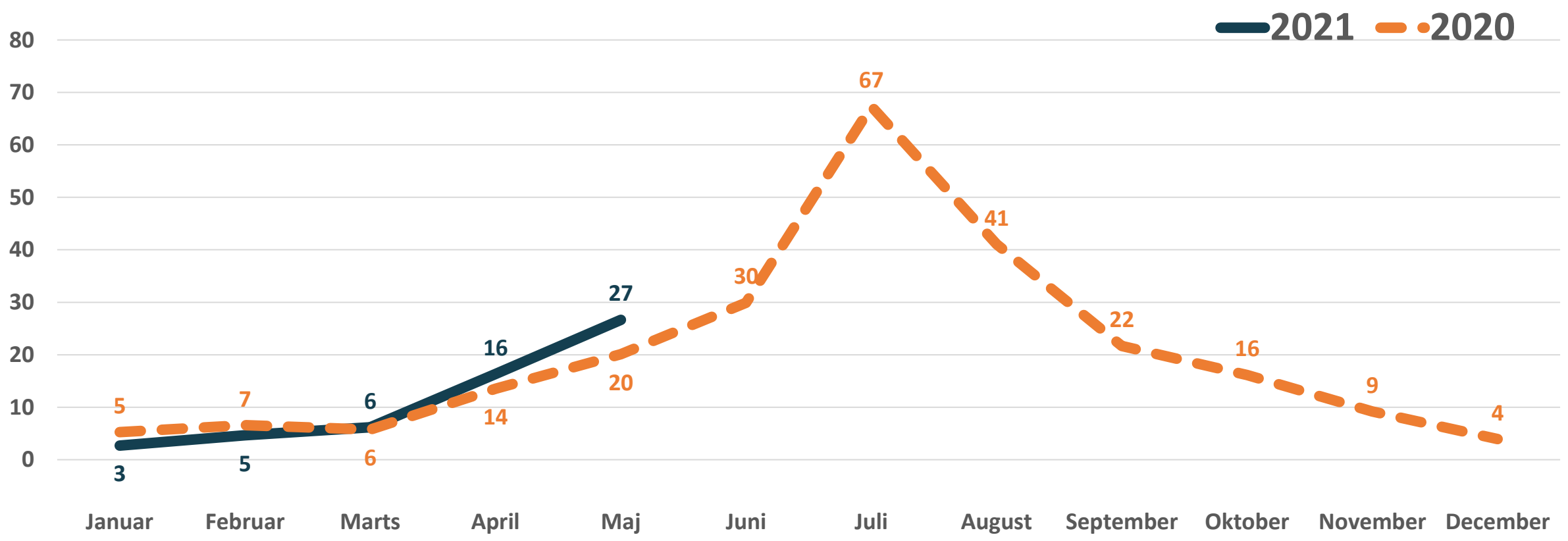


ÅTD totalt – Næstved	Jan - Maj 2021	Jan - Maj 2020	Ændring i antal	Ændring i procent
Total	56.549	51.253	5.296	10%
- Danske	54.666	47.854	6.812	14%
- Tyske	78	448	-370	-83%
- Svenske	122	423	-301	-71%
- Norske	2	71	-69	-97%
- Hollandske	801	508	293	58%
- Andre nationaliteter	880	1.949	-1.069	-55%

NÆSTVED KOMMUNE TOTALT

- Udviklingen 2021 vs. 2020

(i 1000 overnatninger)



STEVNS KOMMUNE

- Maj 2021 - type og nationalitet

”-” angiver at observationen mangler, er diskretioneret eller er for usikker til at kunne angives. Observationen tæller dog stadig med i totalen, hvorfor de nedbrudte tal ikke altid summer til totalen.



TYPE

Maj totalt – Stevns	Maj 2021	Maj 2020	Ændring i antal	Ændring i procent
Total	14.035	7.862	6.173	79%
- Hoteller og Feriecentre	3.852	1.015	2.837	280%
- Feriehuse	3.987	3.022	965	32%
- Camping*	—	—	—	—
- Lystbådehavne**	—	—	—	—
- Vandrehjem***	—	—	—	—

* Observationen er diskretioneret, da færre end 3 campingpladser i Stevns kommune indberetter til Danmarks Statistik. Det antages, at det skyldes, at der kun findes to campingpladser i kategorien.

** Observationen er diskretioneret, da færre end 3 lystbådehavne i Stevns kommune indberetter til Danmarks Statistik.

*** Observationen er diskretioneret, da færre end 3 vandrehjem i Stevns kommune indberetter tal til Danmarks Statistik. Det antages, at det skyldes, at der kun findes ét vandrehjem i kategorien.

NATIONALITET



Maj totalt – Stevns	Maj 2021	Maj 2020	Ændring i antal	Ændring i procent
Total	14.035	7.862	6.173	79%
- Danske	13.438	6.747	6.691	99%
- Tyske	185	576	-391	-68%
- Svenske	—	99	-99	-100%
- Norske	16	8	8	100%
- Hollandske	30	55	-25	-45%
- Andre nationaliteter	366	377	-11	-3%

STEVNS KOMMUNE

- År til dato - type og nationalitet

”-” angiver at observationen mangler, er diskretioneret eller er for usikker til at kunne angives. Observationen tæller dog stadig med i totalen, hvorfor de nedbrudte tal ikke altid summer til totalen.



TYPE

ÅTD totalt – Stevns	Jan - Maj 2021	Jan - Maj 2020	Ændring i antal	Ændring i procent
Total	43.074	30.610	12.464	41%
- Hoteller og Feriecentre	11.017	7.701	3.316	43%
- Feriehuse	16.370	13.025	3.345	26%
- Camping*	—	—	—	—
- Lystbådehavne**	—	—	—	—
- Vandrehjem***	—	—	—	—

* Observationen er diskretioneret, da færre end 3 campingpladser i Stevns kommune indberetter til Danmarks Statistik. Det antages, at det skyldes, at der kun findes to campingpladser i kategorien.

** Observationen er diskretioneret, da færre end 3 lystbådehavne i Stevns kommune indberetter tal til Danmarks Statistik.

*** Observationen er diskretioneret, da færre end 3 vandrehjem i Stevns kommune indberetter tal til Danmarks Statistik. Det antages, at det skyldes, at der kun findes ét vandrehjem i kategorien.

NATIONALITET

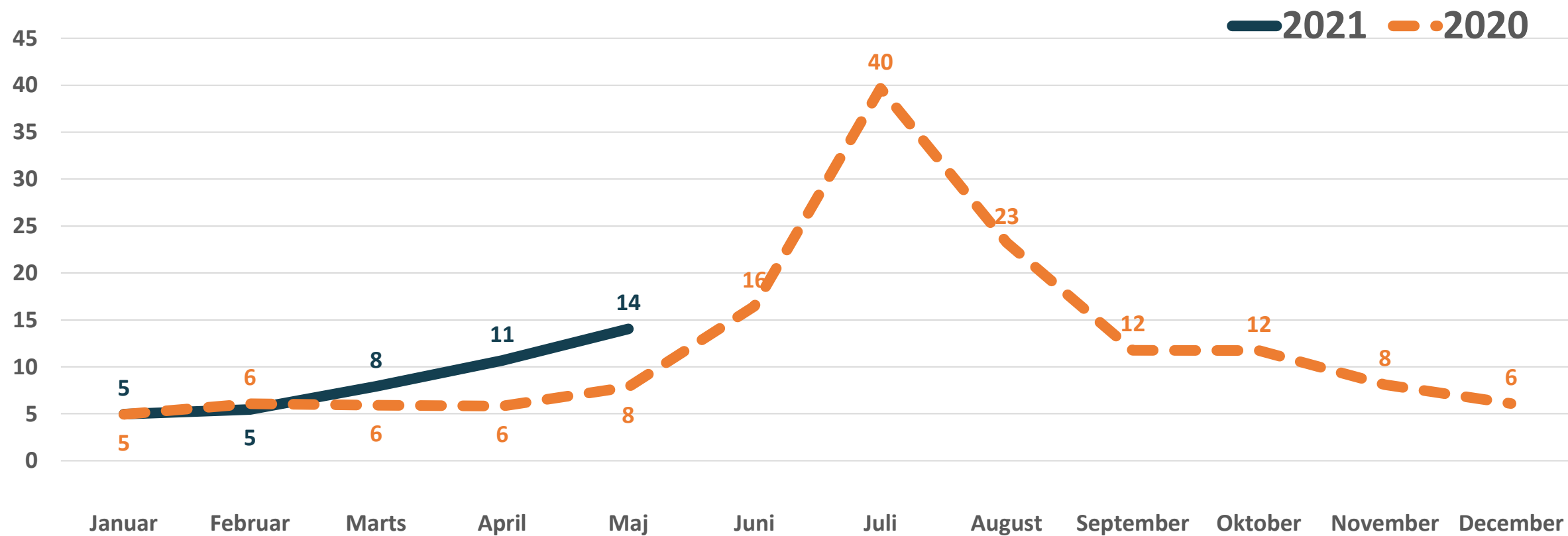


ÅTD totalt – Stevns	Jan - Maj 2021	Jan - Maj 2020	Ændring i antal	Ændring i procent
Total	43.074	30.610	12.464	41%
- Danske	41.401	24.661	16.740	68%
- Tyske	411	2.773	-2.362	-85%
- Svenske	303	123	180	146%
- Norske	30	11	19	173%
- Hollandske	53	153	-100	-65%
- Andre nationaliteter	876	2.889	-2.013	-70%

STEVNS KOMMUNE TOTALT

- Udviklingen 2021 vs. 2020

(i 1000 overnatninger)



FAXE KOMMUNE

- Maj 2021 - type og nationalitet

”-” angiver at observationen mangler, er diskretioneret eller er for usikker til at kunne angives. Observationen tæller dog stadig med i totalen, hvorfor de nedbrudte tal ikke altid summer til totalen.



TYPE

Maj totalt – Faxe	Maj 2021	Maj 2020	Ændring i antal	Ændring i procent
Total	23.491	23.192	299	1%
- Hoteller og Feriecentre*	889	—	889	—
- Feriehuse	1.991	1.627	364	22%
- Camping	19.738	20.987	-1.249	-6%
- Lystbådehavne**	—	—	—	—
- Vandrehjem***	—	—	—	—

* Observationen er diskretioneret i maj 2020, da færre end 3 hoteller/feriecentre i Faxe kommune har indberetter tal til Danmarks Statistik.

** Observationen er diskretioneret, da færre end 3 lystbådehavne i Faxe kommune indberetter tal til Danmarks Statistik. Det antages, at det skyldes, at der kun findes én lystbådehavn i kategorien.

*** Observationen er diskretioneret, da færre end 3 vandrehjem i Faxe Kommune indberetter tal til Danmarks Statistik. Det antages, at det skyldes, at der kun findes ét vandrehjem i kategorien.

NATIONALITET



Maj totalt – Faxe	Maj 2021	Maj 2020	Ændring i antal	Ændring i procent
Total	23.491	23.192	299	1%
- Danske	22.651	22.802	-151	-1%
- Tyske	296	237	59	25%
- Svenske	48	6	42	700%
- Norske	—	—	—	—
- Hollandske	58	4	54	1350%
- Andre nationaliteter	438	143	295	206%

FAXE KOMMUNE

- År til dato - type og nationalitet

”-” angiver at observationen mangler, er diskretioneret eller er for usikker til at kunne angives. Observationen tæller dog stadig med i totalen, hvorfor de nedbrudte tal ikke altid summer til totalen.



TYPE

ÅTD totalt – Faxe	Jan - Maj 2021	Jan - Maj 2020	Ændring i antal	Ændring i procent
Total	63.413	58.721	4.692	8%
- Hoteller og Feriecentre*	2.653	—	2.653	—
- Feriehuse	7.020	5.926	1.094	18%
- Camping	48.698	47.478	1.220	3%
- Lystbådehavne**	—	—	—	—
- Vandrehjem***	—	—	—	—

* Observationen er diskretioneret i maj 2020, da færre end 3 hoteller/feriecentre i Faxe kommune har indberetter tal til Danmarks Statistik.

** Observationen er diskretioneret, da færre end 3 lystbådehavne i Faxe kommune indberetter tal til Danmarks Statistik. Det antages, at det skyldes, at der kun findes én lystbådehavn i kategorien.

*** Observationen er diskretioneret, da færre end 3 vandrehjem i Faxe Kommune indberetter tal til Danmarks Statistik. Det antages, at det skyldes, at der kun findes ét vandrehjem i kategorien.

NATIONALITET

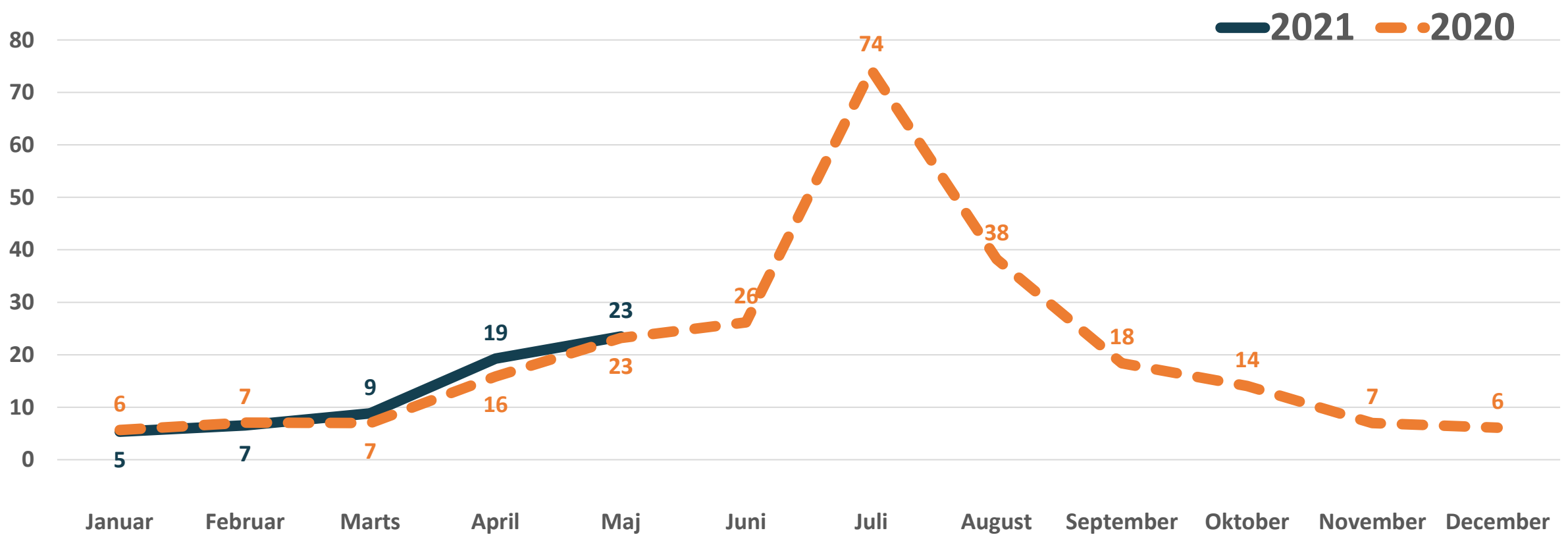


ÅTD totalt – Faxe	Jan - Maj 2021	Jan - Maj 2020	Ændring i antal	Ændring i procent
Total	63.413	58.721	4.692	8%
- Danske	61.616	56.280	5.336	9%
- Tyske	459	1.251	-792	-63%
- Svenske	209	77	132	171%
- Norske	—	35	-35	-100%
- Hollandske	317	136	181	133%
- Andre nationaliteter	812	942	-130	-14%

FAXE KOMMUNE TOTALT

- Udviklingen 2021 vs. 2020

(i 1000 overnatninger)



Rapporten er udarbejdet i projektet "Datadrevet destinationsudvikling".

Projektet gennemføres i et samarbejde mellem Destination SydkystDanmark, Visit Lolland-Falster, Destination Sjælland, Dansk Kyst- og Naturturisme og analysebureauet Inzights med støtte fra Danmarks Erhvervsfremmebestyrelse.

Spørgsmål? Kontakt Heidi Larsen på hl@vism.dk.

Se mere om projektet på

www.sydkiystdanmark.dk/datadrevetdestinationsudvikling

Støttet af:

 Danmarks
Erhvervsfremmebestyrelse



VisitLollandFalster 



In|zights

 DANSK
KYST & NATUR
TURISME